

## РУБЛЕВЫЕ ВЫПУСКИ

YTM, %	знач.	Изм., б.п.		YTD
		за день	за мес.	
ОФЗ 46020	8.3	(2)	(90)	(80)
Газпром-4	6.0	33	53	282
ОГК-2	8.7	(20)	(126)	(73)

## СЫРЬЕВЫЕ РЫНКИ

	знач.	Изм., %		YTD
		за день	за мес.	
Золото, \$/унция	1097.6	(0.1)	(0.7)	0.1
Urals, \$/барр.	72.1	(0.7)	(3.6)	(5.9)
S&P Металлы, инд.	1672.9	(0.8)	(0.2)	(2.0)
S&P C/x прод., инд.	581.9	(0.9)	(3.8)	(5.5)

## ДЕНЕЖНЫЙ РЫНОК

RUB млрд.	знач.	Изм.		YTD
		за день	за мес.	
РЕПО в ЦБ	138.7	68.6	(35.2)	24.3
Корсчета	589.3	81.8	14.9	(244.8)
Депозиты в ЦБ	305.0	(16.3)	5.8	(135.3)

	знач.	Изм., б.п.		YTD
		за день	за мес.	
NDF 1Y, %	6.20	9	(25)	(23)
MOSPrime O/N, %	4.96	(99)	(175)	351

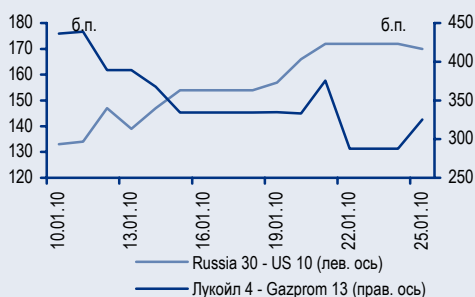
  

USD RUB	знач.	Изм., %		YTD
		за день	за мес.	
	30.32	0.7	1.6	0.9

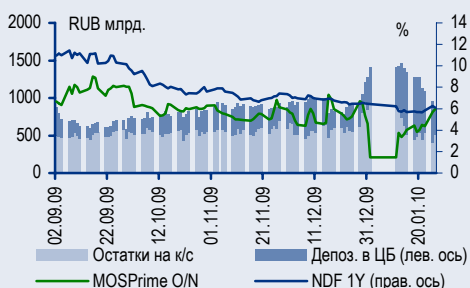
## ИНДЕКСЫ

б.п.	знач.	Изм., б.п.		YTD
		за день	за мес.	
Russia 30 - UST 10	168.0	(2)	9	12
EMBI + Spread	313.7	2.0	19.3	19.2
ITRAXX HY	693.5	-	-	-

## ИНДИКАТИВНЫЕ СПРЕДЫ



## ИНДИКАТОРЫ ДЕНЕЖНОГО РЫНКА



## СТРАТЕГИЯ

### Внешний рынок

**Дрейф в ожидании итогов заседания FOMC**

стр. 2

**Российский сегмент: покупки в нефтегазовых бондах**

стр. 2

### Внутренний рынок

**Рубль отыгрывается за прошлое**

стр. 2

**Стабилизация с оглядкой на внешний фон**

стр. 3

**«Первичка» снова появилась**

стр. 3

**БРС не пытается оставить бумаги в рынке**

стр. 3

## ДЕНЕЖНЫЙ РЫНОК

**Выплаты ЦБ РФ и Минфину увеличат давление на ликвидность**

стр. 4

## МАКРОЭКОНОМИКА

**ЦБ манипулирует курсом рубля**

стр. 5

## КОРПОРАТИВНЫЕ СОБЫТИЯ

### МДМ-Банк

**Улучшения очевидны, проблемы с качеством активов все еще серьезны**

стр. 6

### Русское море (NR)

**Компания может стать публичной уже этой весной**

стр. 6

### Аптечная сеть 36,6 (NR)

**Компания получила госгарантии по кредиту Номос-Банка в размере 1 млрд. руб.**

стр. 7

### Виктория (NR)

**Курс на IPO**

стр. 8

## НОВОСТИ ВКРАТЦЕ

**РусГидро** (Ваа3/BB+/BB+) может получить страховую выплату в размере 200 млн долл. (6 млрд руб.) в связи с аварией на Саяно-Шушенской ГЭС. Решение о признании аварии на Саяно-Шушенской ГЭС страховым случаем может быть принято компанией РОСНО на следующей неделе. По оценке РусГидро, затраты на устранение последствий аварии составят около 40 млрд. руб. за пять лет. Таким образом, страховое возмещение может достичь 15% от совокупных затрат. По нашему мнению, кредитный профиль РусГидро выглядит весьма устойчивым, и даже существенная величина затрат на устранение последствий аварии не окажет на него значительного негативного влияния (по итогам 9 месяцев 2009 г. EBITDA компании составила 38 млрд. руб., рентабельность EBITDA превышает 50%, а отношение Долг/EBITDA ниже 1,0). К облигациям **РусГидро** на текущих уровнях (YTM 8,57% @ 29 июня 2011 г.) мы относимся нейтрально.

## ТОРГОВЫЕ ИДЕИ

- ✦ Рублевые облигации качественных эмитентов привлекательны для покупки при спреде к ставкам РЕПО и NDF, равном более 300 б.п. К их числу относятся среднесрочные выпуски ОФЗ, ВТБ24-1, РЖД-10, а также АФК Система-3, Башнефть-3, Акрон-3, ЛК Уралсиб-2.
- ✦ Рублевые выпуски **Сибметинвест-1,2** торгуются с премией (25–50 б.п.) к кривой доходностей еврооблигаций Евраза с учетом текущих ставок NDF на руб./долл.
- ✦ Выпуски **РЖД-15,17,18** с плавающим купоном предлагают наилучшее соотношение риска и доходности при игре на снижение ставок MosPrime.
- ✦ Выпуски TNK-BP выглядят наиболее недооцененными среди бумаг инвестиционной категории GEM. **Gazprom'18** дешевле относительно **Petrobras'17**.
- ✦ Банковские выпуски **Russian Standard Bank'11** и **HCFB'11** отстали от рынка в сегменте бумаг с рейтингом категории «BB/Вa».
- ✦ Покупать еврооблигации **Sinek'15**, выглядящие дешево для своих рейтингов (-Ba1/BBB-).
- ✦ Покупать бумаги **NKNH'12**, недооцененные относительно бумаг металлургических эмитентов с рейтингом на уровне «B» (Евраз и ТМК).

## Стратегия

### Внешний рынок

#### Дрейф в ожидании итогов заседания FOMC

В преддверии итогов заседания Комитета ФРС по открытым рынкам инвесторы предпочли занять выжидательную позицию – американские рынки акций закрылись в небольшом минусе, а европейские индексы несколько подросли. Если по вопросу о ставке ФРС нет разногласий: все сходится на том, что ее оставят без изменений на «продолжительное время», то относительно программы выкупа ипотечных бумаг мнения участников комитета разделяются. По нашему мнению, завершение программы выкупа будет означать, что ФРС намерен более активно повышать степень регулирования финансовых рынков, которое будет нацелено на перераспределение капитала в пользу кредитных рынков.

Аппетит к риску, оставшийся низким, позволил доходностям облигаций **10Y UST** остаться вблизи месячного минимума на уровне  $YTM 3,6\%$ . На аукционе по размещению двухлетних нот рекордным объемом 44 млрд долл. спрос превысил предложение более чем втрое. На сегодняшнем аукционе по размещению пятилетних бумаг, который состоится за час до окончания заседания ФРС, спрос может оказаться не столь высоким.

#### Российский сегмент: попки в нефтегазовых бондах

Суверенные бумаги **Russia'30** вчера практически не изменились в цене, оставшись на уровне 113,34% от номинала, суверенный спред немного сузился – до 174 б.п. В корпоративном секторе покупательская активность наблюдалась в нефтегазовых бумагах Газпрома, которые подорожали на 10–20 б.п. Лучше рынка выглядели выпуски **TNK-BP'13** и **TNK-BP'18**, выросшие в цене на 50–80 б.п. Ориентиры по новым бумагам TNK-BP, как ожидается, появятся сегодня. Пока известно лишь, что срочность бондов составит 5–10 лет, а объем не превысит 1 млрд долл.

*Денис Порывай, poryvajdv@uralsib.ru*

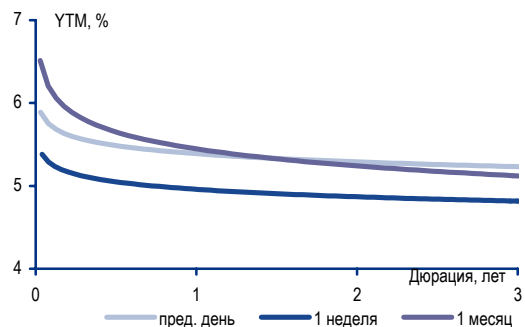
### Внутренний рынок

#### Рубль отыгрывается за прошлое

Вчера российская валюта продолжала дешеветь: курс рубля к бивалютной корзине ЦБ упал приблизительно на 20 копеек, вплотную приблизившись к уровню 36 руб. Укрепление доллара к евро (на 0,5% до 1,408 долл./евро) на внешнем рынке выразилось в ослаблении рубля к доллару на 25 копеек до 30,4 руб./долл. Объем валютных торгов оказался средним и составил 4,5 млрд долл.

На наш взгляд, одной из причин негативной динамики курса рубля к бивалютной корзине ЦБ является снижение котировок нефти. С начала года вялая реакция рубля на падение цен на нефть (приблизительно на 10%) была обусловлена прежде всего большим объемом валютных операций carry-trade. В условиях, когда возник риск ужесточения денежно-кредитной политики ФРС США и ЦБ Китая, наблюдается снижение аппетита к рискованным активам (в том числе к сырью), что приводит к сокращению carry-trade и укреплению доллара. Весомый вклад в повышение спроса на иностранную ва-

Изменение кривой NDF долл./руб. – LIBOR



Источники: Bloomberg

люту внесли также недавние высказывания представителей денежных и финансовых властей (А.Улюкаева и А.Кудрина) о том, что рубль был чрезмерно укреплен по сравнению с валютами стран G20 и теперь возможно движение корзины до отметки 38 руб.

Скорее всего, ситуация на мировом рынке капитала не претерпит существенных изменений до публикации коммюнике по итогам заседания Комитета по открытым рынкам ФРС США, которое начнется сегодня. Поэтому не стоит ожидать существенного изменения как ситуации на сырьевом рынке, так и курсов валют «сырьевых» стран (в том числе и рубля) к доллару.

## Стабилизация с оглядкой на внешний фон

На рынке рублевых облигаций наблюдалось некоторое улучшение настроений, что было вызвано снижением ставок денежного рынка, которые находились на отметке 5% годовых. Однако покупки совершались вблизи котировок спроса, что приводило к снижению цен по сравнению с прошлым днем. Лучше рынка выглядели длинные бумаги **ОФЗ 46020** (YTM8,18%) и **ОФЗ 46021** (YTM7,85%), которые подорожали более чем на 1 п.п. Негосударственные выпуски первого эшелона завершили день снижением цен на 30 б.п., в минусе закрылись бумаги **РСХБ-8** и **РСХБ-9**. Во втором эшелоне снижение цен наблюдалось в широком спектре выпусков: **МРСК Юга-2** (-85 б.п.), **БО СеверСталь-1** (-40 б.п.), **КраснЯрКр-4** (-50 б.п.), подешевели также облигации **Мечел-5** и **БО ММК-2**. Одними из немногих бумаг, которые закрылись в плюсе, стали выпуски **АФК Система-3** и **Башнефть-2**.

## «Первичка» снова появилась

РСХБ объявил о планах выхода на рынок рублевых облигаций с двумя выпусками на общую сумму 10 млрд руб. Из выпусков первого эшелона до даты размещения бумаг РСХБ состоятся погашения бумаг **АИЖК-2** и **Газпром-4**, которые освободят лимиты на 5,5 млрд руб., что может оказать поддержку спросу на новые облигации РСХБ.

## БРС не пытается оставить бумаги в рынке

Новая ставка купона по бумагам **РусСт-6** номиналом 6 млрд руб. была установлена на уровне 10,75% годовых до погашения через год, что означает низкую заинтересованность эмитента в том, чтобы оставить выпуск в рынке. Обращающиеся выпуски банка не отличаются высокой ликвидностью и торгуются с доходностью в диапазоне YTW10,5–12,85% при дюрации менее года (например, выпуск **РусСт-5** предлагает доходность порядка YTM12,85% к погашению в сентябре 2010 г.). Низкий интерес банка к облигациям свидетельствует, с одной стороны, о том, что его уровень ликвидности достаточно высок для исполнения обязательств, в с другой, отражает сжатие рынка розничного кредитования.

*Денис Порывай, poryvajdv@uralsib.ru*

## Денежный рынок

### Выплаты ЦБ РФ и Минфину увеличат давление на ликвидность

Сегодня банкам предстоит возвратить 104 млрд руб. в ЦБ и Министерство финансов. Это увеличит давление на ликвидность и может привести к повышению ставок на рынке межбанковского кредитования. Сегодня банки получают размещенные на этой неделе беззалоговые кредиты ЦБ. Их общая сумма составит 18,7 млрд руб., чего недостаточно, чтобы компенсировать отток ликвидности. Вчера спрос банков на пятидневные беззалоговые кредиты ЦБ оказался довольно низким, хотя и максимальным с начала года: банки выбрали 16 млрд руб. из предложенных 60 млрд руб. Средневзвешенная ставка размещения составила 11,31%, не изменившись с предыдущей недели.

Завтра компании будут выплачивать налог на прибыль, так что ликвидность останется под давлением до конца недели. Вчера ставки на рынке межбанковского кредитования снижались, базовая однодневная ставка MosPrime снизилась на 99 б.п. до 4,96%. Остатки на корсчетах кредитных организаций в ЦБ выросли на 81,8 млрд руб. до 589,3 млрд руб., а остатки по депозитам снизились на 16,3 млрд руб. до 305 млрд руб. Объем операций РЕПО-кредитования вырос на 98% по сравнению с предыдущей сессией и составил 138,7 млрд руб.

Вчера рубль снизился к доллару до отметки 30,35 руб./долл., потеряв 23 копейки по сравнению с закрытием предыдущей сессии на фоне укрепления доллара и снижающихся нефтяных цен. Сегодня ситуация может измениться, а курс рубля – стабилизироваться.

### Динамика требований ЦБ к банкам

Задолженность банков перед ЦБ, млрд руб.

	Текущий уровень 26.01.2010	Максимальный уровень 27.01.2009	Изменение
Однодневные кредиты	0,02	5,31	(5,30)
Ломбардные кредиты	35,1	34,7	0,4
Прочие кредиты	373	448	(75)
Беззалоговые кредиты	140	1 835	(1 695)
РЕПО	113	763	(650)
<b>Итого</b>	<b>661</b>	<b>3 087</b>	<b>(2 425)</b>

Источники: Банк России

Владимир Тухомиров, [tih\\_vi@uralsib.ru](mailto:tih_vi@uralsib.ru)  
 Леонид Слипченко, [slipchenkola@uralsib.ru](mailto:slipchenkola@uralsib.ru)  
 Наталья Майорова, [mayorovang@uralsib.ru](mailto:mayorovang@uralsib.ru)

## Макроэкономика

### ЦБ манипулирует курсом рубля

**Ослабление рубля в последние дни – не тренд.** В минувшую пятницу первый зампред ЦБ Алексей Улюкаев выступил с комментариями, повергшими в панику российский валютный рынок. Улюкаев заявил, что ожидает ослабления рубля до нижней границы коридора бивалютной корзины. Реакция рынка последовала в понедельник, когда рубль впервые в нынешнем году пробил планку 30 руб./долл. Вчера давление в сторону снижения курса не ослабевало, и по итогам двух дней рубль ослабел на 1,9% к доллару и на 1,7% к бивалютной корзине. Однако нисходящая динамика, скорее всего, окажется непродолжительной: мы ожидаем, что сегодня обменный курс стабилизируется, а завтра и в пятницу отыграет часть потерь, чему будет способствовать традиционный для конца месяца резкий рост спроса на рублевую ликвидность.

**...а реакция на словесные интервенции ЦБ.** Выказывания Улюкаева последовали за неуклонным укреплением рубля в течение двух недель. С начала года рубль укрепился относительно бивалютной корзины на 2,6% в номинальном выражении и в конце недели котировался в непосредственной близости от верхней границы коридора корзины, располагающейся на уровне 35–38 руб. Чтобы не допустить чрезмерного укрепления рубля ЦБ был вынужден, по словам Улюкаева, купить «несколько сот миллионов долларов». По нашей оценке, масштабы интервенций ЦБ были существенно более значительными – в пределах 8–12 млрд долл. Однако в последние два дня ЦБР вновь продал на рынке значительную часть этих долларов по мере нарастания давления на российскую валюту.

**Рубль, вероятно, вскоре отыграет потери.** Прямые словесные интервенции Банка России на валютном рынке – новый инструмент курсовой политики. В последнее время он оказался достаточно эффективным, и будет вполне логично ожидать применения подобной тактики в дальнейшем. Вместе с тем это лишь краткосрочный инструмент, и его эффективность будет зависеть от общего настроения рынка – а в настоящий момент на нем наблюдается неприятие риска и бегство в доллар. Мы не думаем, что этот тренд останется преобладающим в течение долгого времени, и потому сохраняем позитивное отношение к российской валюте. По нашему прогнозу, в ближайшие две-три недели курс рубля к бивалютной корзине вернется на уровень 35 руб., а относительно доллара российская валюта будет котироваться ниже уровня 30 руб./долл. в течение большей части года.

*Владимир Тухомиров, tih\_vi@uralsib.ru*

### ЦБ удерживает курс рубля в границах корзины

Курс рубля к бивалютной корзине ЦБ



Источники: ЦБ РФ, оценка УРАЛСИБа

## Корпоративные события

### МДМ-Банк

#### Улучшения очевидны, проблемы с качеством активов все еще серьезны

Результаты за III квартал 2009 г. Вчера МДМ-Банк обнародовал финансовые результаты своей деятельности за III квартал 2009 г. и провел телефонную конференцию с инвесторами. По сравнению с первой половиной года результаты производят более благоприятное впечатление за счет роста дохода от профильной деятельности, но в то же время и несколько разочаровывают, поскольку не показывают радикального изменения ситуации с просроченной задолженностью (на которое мы надеялись). МДМ-Банк обладает рейтингами В+/Ba2/BB- от агентств S&P, Moody's и Fitch, при этом последнее недавно, в ноябре 2009 г., изменило прогноз по рейтингу МДМ с Негативного на Стабильный.

Ожидания относительно результатов МДМ за полный 2009 г.: как мы уже упоминали выше, сам банк прогнозирует сокращение своего кредитного портфеля до 240 млрд руб., уровень просроченной задолженности в 17%, общий CAR свыше 20%. Мы можем лишь добавить, что было бы здорово увидеть достойные результаты по чистой прибыли за IV квартал до разовых статей. В целом наша оценка кредитоспособности МДМ положительна: хотя основная проблема – состояние кредитного портфеля – остается нерешенной, динамика доходов говорит о перспективе лучших результатов в будущем. Что до капитализации и уровня ликвидности МДМ-Банка, оба эти показателя не вызывают нашей обеспокоенности.

Удачный момент, чтобы покупать. Некоторые облигации МДМ, особенно на рублевом рынке, сейчас выглядят довольно привлекательно. В частности, мы хотели бы рекомендовать УРСА-7, который торгуется с доходностью 11,7% на 30 мес., и МДМ-БО-1 (11,6% на 35 мес.). По сравнению с УРСА-5 (сейчас торгующимся с доходностью 10,25% на 20 мес.), эти более долгосрочные бумаги не только сулят значительный рост цены (мы ожидаем, что они присоединятся к УРСА-5, который уже находится в диапазоне доходности 10–11%), но и предлагают более высокие купоны: 11,75% у УРСА-7 и 12,75% у МДМ-БО-1.

Полный комментарий будет опубликован сегодня позднее.

*Дмитрий Дудкин, dudkindi@uralsib.ru*

### РУССКОЕ МОРЕ (NR)

#### Компания может стать публичной уже этой весной

Компания может провести IPO весной 2010 г. ... Как сообщают сегодняшние «Ведомости», ОАО «Группа компаний Русское море» изучает возможность проведения IPO на российских биржах уже весной нынешнего года. В ходе размещения Группа может продать до 30% от увеличенного уставного капитала. Сумма, которую она рассчитывает привлечь, не называется.

...что повысит привлекательность ее облигаций. У нас пока нет ясного понимания, как будут использоваться средства, привлеченные Группой компаний «Русское море» в результате возможного IPO, но, в любом случае, мы считаем, что публичность должна способствовать повышению ин-

формационной открытости Группы и, как следствие, росту инвестиционной привлекательности облигаций ЗАО «Русское море» (одной из входящих в группу компаний). Кредитный профиль ЗАО выглядит откровенно слабо. По данным ежеквартального отчета, выручка эмитента в I полугодие 2009 г. составила около 2 млрд руб., а операционная прибыль – 252 млн руб. при общем объеме долга 3 млрд руб. Коэффициент покрытия операционной прибылью процентных платежей находился на довольно угрожающем уровне – 1,2. К сожалению, Группа компаний «Русское море» пока не публикует консолидированную отчетность, что, как мы полагаем, будет одним из необходимых условий выхода на биржу. По информации «Ведомостей», на консолидированном уровне оборот Группы в 2008–2009 году (финансовый год закончился 30 июня 2009 г.) составил 18 млрд руб., EBITDA – 1,55 млрд руб.

**Основная часть облигаций была выкуплена эмитентом в ходе прошедших офферт.** Напомним, что Группа компаний «Русское море» была включена правительством в список стратегически важных организаций. В непростое кризисное время госбанки предоставляли Группе кредитные ресурсы, что, как мы полагаем, позволило ей в том числе успешно осуществлять купонные выплаты и обслужить оферту по выпуску облигаций **Русское море-1** объемом 2 млрд руб. в июне 2009 г. Отметим, что в декабре 2009 г. ВТБ предоставил одной из компаний группы кредит в размере 1,7 млрд руб. По нашим оценкам, сейчас на рынке остается совсем незначительная часть облигаций компании, однако эмитент может начать возвращать бумаги «в рынок» по мере достижения прогресса в проведении IPO. Это должно способствовать созданию положительного информационного фона (дата ближайшей офферты по выпуску – июнь 2010 г., погашение – июнь 2012 г.).

*Станислав Боженко, bozhenkosv@uralsib.ru*

#### **Аптечная сеть 36,6 (NR)**

### **Компания получила госгарантии по кредиту Номос-Банка в размере 1 млрд. руб.**

Присутствие Аптечной сети 36,6 в списке системообразующих предприятий наконец открыло новые возможности для решения финансовых проблем компании – Аптечная сеть привлекает кредит Номос-Банка в размере 1 млрд руб. сроком на два года под госгарантии, которыми будет обеспечена половина привлекаемой суммы. Из общей суммы кредита 70% предполагается направить на реструктуризацию задолженности непосредственно перед Номос-Банком, оставшуюся часть – на финансирование основной деятельности.

По нашему мнению, новость позитивна для кредитного профиля Аптечной сети, которая в последнее время добилась значительных успехов в решении долговых проблем: в конце 2009 г. компания конвертировала в акции долг перед крупным поставщиком – компанией «СИА Интернейшнл», и в результате фармдистрибьютор стал владельцем блокпакета акций 36,6. Кроме того, в прошлом году был успешно разрешен конфликт с другим крупным фармдистрибьютором, компанией «Протек», а также в определенной степени оптимизирована структура долгового портфеля. Мы ожидаем, что улучшение конъюнктуры долговых рынков будет и в дальнейшем положительно сказываться на финансовом положении компании.

Реструктурированный выпуск **Аптечная сеть 36,6–2** не отличается высокой ликвидностью и торгуется на уровне 78–78,5% от номинала. На наш взгляд, важным событием, способным оказать влияние на котировки облигаций 36,6, может стать публикация отчетности компании за IV квартал 2009 г.

*Мария Радченко, radchenkomg@uralsib.ru*

**Виктория (NR)****Курс на IPO**

Первичное размещение на бирже может состояться уже весной. Как сообщает сегодня газета «Ведомости» со ссылкой на собственные источники, розничная сеть «Виктория» готовится провести IPO, которое может состояться уже весной этого года. На бирже планируется разместить до 30% уставного капитала компании (сейчас состоит из 3,11 млн акций) – как обращающиеся, так и вновь выпущенные акции. Таким образом исходя из сопоставления с другими ритейлерами, имеющими листинг на биржах, Виктория может привлечь до 300 млн долл. По словам одного из владельцев компании, в 2008 г. долговая нагрузка Виктории была умеренной: Долг/ЕБИТДА на уровне 1,5, и в 2009 г. компания ее не увеличила. Согласно предварительному прогнозу, по итогам 2009 г. выручка Виктории составила 1,2-1,4 млрд долл., что немногим уступает показателям Дикси. В настоящее время компания перестраивает структуру бизнеса, чтобы повысить его прозрачность для инвесторов.

**Выход на долговой рынок также нельзя исключать.** Пока компания не представила информации о том, на какие цели будут использованы средства, привлеченные на IPO. Однако нельзя исключать, что они потребуются акционерам Виктории (физические лица) и не останутся в компании. В то же время Виктория в 2009 г. практически не занималась расширением сети, сосредоточившись на повышении эффективности. Таким образом, в ближайшем будущем ритейлеру потребуются средства на развитие. В конце прошлого года компания зарегистрировала выпуски биржевых облигаций общим объемом 10 млрд руб., и мы не исключаем, что уже в ближайшем будущем торговая сеть может выйти с ними на первичный рынок. Виктория обладает положительной кредитной историей (в январе прошлого года был своевременно погашен выпуск **Виктория-1** объемом 1,5 млрд руб.), а также входит в список системообразующих предприятий, поэтому выпуски облигаций компании, на наш взгляд, не должны остаться без внимания инвесторов. Находящийся в обращении выпуск **Виктория-2** объемом 1,5 млрд руб. отличается слишком короткой дюрацией и торгуется близко к номиналу (YTM 16,4%@ 16.02.2010).

*Надежда Мырскова, myr\_nv@uralsib.ru*

## Календарь предстоящих событий

27 января	Размещение <b>ОФЗ-25073</b> (45 млрд руб.). Оферта <b>ЛК Уралсиб-2</b> (5 млрд руб.). Оферта <b>ЛК Уралсиб-4</b> (2 млрд руб.). Оферта <b>ЛК Уралсиб-5</b> (3 млрд руб.). Оферта <b>ЛЭКстрой-2</b> (2,5 млрд руб.).
28 января	Оферта <b>Уралхимпласт-1</b> (0,5 млрд руб.). Оферта <b>Жилсоципотека-Финанс-3</b> (1,5 млрд руб.). Оферта <b>Пенноплэкс Финанс-2</b> (2,5 млрд руб.).
1 февраля	Погашение <b>АИЖК-2</b> (1,5 млрд руб.).
2 февраля	Оферта <b>КБ Кедр-3</b> (1,5 млрд руб.). Оферта <b>Ипотечное Агентство Республики Татарстан-1</b> (1 млрд руб.). Погашение <b>Номос-Банк-2010</b> (200 млн долл.).
3 февраля	Погашение <b>Кредит-Европа-Банк-1</b> (3,5 млрд руб.).
4 февраля	Оферта <b>ВТБ-2015</b> (750 млн долл.). Погашение <b>Комплекс Финанс-1</b> (1 млрд руб.).
8 февраля	Оферта <b>М.О.Р.Е.-Плаза-1</b> (1 млрд руб.).
9 февраля	Оферта <b>Завод Арсенал-3</b> (0,3 млрд руб.). Оферта <b>ТрансТехСервис-1</b> (1 млрд руб.). Оферта <b>Группа ЛСР-2</b> (5 млрд руб.).
10 февраля	Погашение <b>Газпром-4</b> (5 млрд руб.).
11 февраля	Оферта <b>Сбербанк-2015</b> (CALL, 1 млрд долл.). Оферта <b>МОЭК-1</b> (6 млрд руб.). Погашение <b>Вымпелком-2010</b> (300 млн долл.). Погашение <b>Красный Богатырь-1</b> (2 млрд руб.). Погашение <b>Компания Усть-Луга-1</b> (0,6 млрд руб.).
12 февраля	Оферта <b>Вестер-Финанс-1</b> (1,5 млрд руб.). Оферта <b>Банк Москвы-2</b> (10 млрд руб.). Оферта <b>ТГК-10-2</b> (5 млрд руб.). Оферта <b>Балтинвестбанк-1</b> (1 млрд руб.). Погашение <b>Инком-Лада-2</b> (1,4 млрд долл.). Погашение <b>Русфинанс Банк-4</b> (4 млрд руб.). Погашение <b>Межпромбанк-2010</b> (150 млн долл.).
14 февраля	Погашение <b>НМЗ им. Кузьмина-1</b> (1,2 млрд руб.).
15 февраля	Оферта <b>ВТБ 24-2</b> (10 млрд руб.).

## Календарь событий денежного рынка

27 января	Банки должны вернуть Центробанку 49,4 млрд руб. Банки должны вернуть Минфину 55 млрд руб.
28 января	Выплата налога на прибыль
1 февраля	Центробанк ужесточит требования к банкам для получения беззалоговых кредитов

## Календарь оферт

Дата оферты	Выпуск	Объем выпуска, млн руб.	Цена оферты, %	Ставка предыдущего купона, %	Новая ставка купона, %	Дата следующей оферты / погашения
27.01.10	ЛК УРАЛСИБ-2	5 000	100	12,99	14,5	21 июля 2011
	ЛК УРАЛСИБ-4	2 000	100	17,5	16,5	19 января 2012
	ЛК УРАЛСИБ-5	3 000	100	17,5	14,25	26 января 2011
	ЛЭКстрой-2	2 500	100	14,5	0,1	22 июля 2011
28.01.10	Межпромбанк-1	3 000	100	13,25	13,25	26 февраля 2011
	Жилсоципотека-Финанс-3	1 500	100	13,9	9,0	25 февраля 2010
	Пеноплэкс Финанс-2	2 500	100	13,9	0,0	19 июля 2012
29.01.10	Уралхимпласт-1	500	100	16,5	13,75	29 апреля 2010
	КБ Кедр-3	1 500	100	12,8	12,8	22 июля 2011
02.02.10	Ипотечное Агентство Республики Татарстан-1	1 000	100	17,0	17,0	3 августа 2010
04.02.10	ВТБ-2015	USD750	100 (CALL)	6,315	7,815	29 апреля 2010
08.02.10	М.О.Р.Е.-Плаза-1	1 000	100	15,5	15,5	3 августа 2010
09.02.10	ТрансТехСервис-1	1 000	100	16,0	-	-
	Группа ЛСР-2	5 000	100	13,25	13,5	8 февраля 2011
11.02.10	Сбербанк-2015	USD1 000	100 (CALL)	6,23	7,73	11 февраля 2015
	МОЭК-1	6 000	100	18,0	9,0	11 августа 2011
12.02.10	Вестер-Финанс-1	1 500	100	15,25	-	-
	Банк Москвы-2	10 000	100	11,75	7,5	11 февраля 2011
	Фортум (ТГК-10)-2	5 000	100	9,75	9,75	13 августа 2010
	Балтинвестбанк-1	1 000	100	16,0	16,0	4 мая 2010
15.02.10	ВТБ 24-2	10 000	100	11,6	-	-
17.02.10	Русский Стандарт-6	6 000	100	15,0	-	-
	Трансмашхолдинг-2	4 000	100	17,0	-	-
	СУ-155 Капитал-3	5 000	100	16,0	-	-
	Москоммерцбанк-2	3 000	100	14,0	-	-

## Рынок рублевых облигаций

Выпуск	Объем, млн	Купон, %	Дата			Месяцев до		Цена	Изм.	Торговый объем, шт (осн.+РПС)	Котировки		Доходность, %			Дюр, лет	Рейтинг F/M/S	Сектор
			купона	оферты	погаш	офрт	погаш				покупка	продажа	офрт	погаш	текущ			
КОРПОРАТИВНЫЕ РУБЛЕВЫЕ ОБЛИГАЦИИ																		
7Контин.02	7 000 R	7.80	17.06.10	24.06.10	14.06.12	5.0	29.0	96.32			94.00	102.00	17.75		4.04	0.35	торговля	
АВТОВА3об3	5 000 R	9.60	22.06.10		22.06.10		4.9	98.24	-0.26		98.00	98.50		14.66	4.87	0.35	автопром	
АВТОВА3об4	5 000 R	18.50	25.05.10	27.05.10	20.05.14	4.0	52.5	100.00			98.08	98.50	18.73	9.33	2.20	0.28	автопром	
АвтомирФ-2	2 000 R	0.10	23.06.10		23.06.10		5.0				1.03						торговля	
АдаманФ2об	2 000 R	16.00	18.02.10		20.05.10		3.8				20.00						строительство	
АИЖК 10об	6 000 R	8.05	15.02.10		15.11.18		107.2	95.64	1.64		93.00	94.25		9.28	2.12	4.41	финансы	
АИЖК 11об	10 000 R	8.20	15.03.10		15.09.20		129.5	92.00	1.00	3	91.51	94.24		9.33	2.20	5.02	финансы	
АИЖК 2об	1 500 R	11.00	01.02.10		01.02.10		0.2	100.53						-14.56	5.52	0.02	финансы	
АИЖК 3об	2 250 R	9.40	15.04.10		15.10.10		8.8	100.20			99.30			9.42	2.31	0.64	финансы	
АИЖК 4об	900 R	8.70	01.02.10		01.02.12		24.6	103.00						7.28	2.13	1.72	финансы	
АИЖК 5об	2 200 R	7.35	15.04.10		15.10.12		33.1	95.71			1.00	99.00		9.88	1.89	1.86	финансы	
АИЖК 6об	2 500 R	7.40	15.04.10		15.07.14		54.4	95.34			92.00	96.25		9.31	1.91	2.77	финансы	
АИЖК 7об	4 000 R	7.68	15.04.10		15.07.16		78.8	94.26			92.52	94.74		9.50	2.01	3.66	финансы	
АИЖК 8об	5 000 R	7.63	15.03.10	15.03.14	15.06.18	50.0	102.1	95.75	2.75	29 760	93.00	96.69	9.41	9.33	2.20	2.73	финансы	
АИЖК 9об	5 000 R	7.49	15.02.10		15.02.17		85.9	93.45	0.95		92.50	92.99		9.53	2.02	3.59	финансы	
АиФ-02	1 000 R	16.00	25.06.10	31.12.10	21.12.12	11.0	35.4	100.50		390 000	100.22	100.55	15.62	7.94	0.77		телеком	
АК БАРС-03	10 000 R	13.10	27.04.10	05.05.10	25.10.11	3.0	21.3	101.05	-0.05		101.00	101.10	8.15	6.46	0.25		банки	
АК БАРС-04	5 000 R	13.00	20.04.10		15.10.13		45.3	100.95		50 000	100.85	101.00		13.06	6.42	2.63	банки	
Акрон-2	3 500 R	14.05	25.03.10	26.09.11	19.09.13	20.0	44.4	102.50	-0.50	10 410	102.05	102.50	12.61	6.84	1.32		сырье	
Альянс-01	3 000 R	14.00	17.03.10		14.09.11		19.9	94.50			91.01	98.00		18.79	7.39	1.21	сырье	
Амурмет-02	2 000 R	9.15	26.02.10		26.02.10		1.1										металлургия	
Амурмет-03	3 000 R	0.10	16.04.10		15.04.11		14.8										металлургия	
Амурмет-07	6 000 R	18.00	31.03.10		30.06.12		29.6										металлургия	
Аркада-03	1 200 R		01.04.10		31.03.11		14.3	2.00	0.59	11 357	1.75	2.00					с/х	
Атомэпр01	30 000 R	11.50	15.02.10		15.02.14		49.4	100.60	-0.15	9 500	100.60	100.75		2.53	2.54	3.72	энергетика	
Атомэпр02	30 000 R	11.50	15.02.10		15.02.14		49.4	101.04						2.41	2.53	3.73	энергетика	
БалтИнвБ-1	1 000 R	16.00	26.01.10	04.05.10	26.04.11	3.0	15.2	99.90					16.17	3.99	0.22		банки	
БАНАНА-M-2	1 500 R	11.50	11.02.10		12.08.10		6.6										торговля	
БанкМоск-1	10 000 R	10.64	29.01.10	06.08.10	29.07.11	6.0	18.3	101.65					7.15	5.22	0.47		банки	
БанкМоск-2	10 000 R	11.75	05.02.10	12.02.10	01.02.13	1.0	36.8				1.00						банки	
БанкСОЮ303	2 000 R	16.00	26.04.10	28.10.10	02.05.11	9.0	15.4				1.01						банки	
БанкСОЮ304	3 000 R	14.90	17.02.10	22.02.10	23.02.11	1.0	13.1				1.00						банки	
БаренцевФ1	800 R	20.00	05.04.10		04.07.11		17.5	108.93			0.13			13.73	4.58	1.12	потреб. Тов	
Бахетле-1	1 000 R	15.00	19.05.10		19.05.10		3.8	96.65			93.05	100.25		28.24	7.74	0.24	торговля	
БаширэнЗв	1 500 R	8.30	14.03.10		09.03.11		13.6				1.02						энергетика	
Башнефть-01	15 000 R	12.50	22.06.10	21.12.12	13.12.16	35.0	83.8	104.15	-0.15	26 000	104.00	104.60	11.05	5.98	2.26		сырье	
Башнефть-02	15 000 R	12.50	22.06.10	21.12.12	13.12.16	35.0	83.8	104.00	0.25	5 900	104.00	104.40	11.11	5.99	2.26		сырье	
Башнефть-03	20 000 R	12.50	22.06.10	21.12.12	13.12.16	35.0	83.8	104.00	-0.50	290	104.00	104.50	11.11	5.99	2.26		сырье	
Белон 02	2 000 R	17.00	25.02.10	28.02.11	23.02.12	13.0	25.3	105.15	0.15	6	104.32	105.15	11.99	8.06	0.88		металлургия	
Вагонмаш 2	1 000 R	15.50	16.06.10		15.12.10		10.8	70.19	0.19		70.01	74.84		74.66	11.01	0.48	машиностр.	
ВБД ПП 2об	3 000 R	9.00	16.06.10		15.12.10		10.8	100.37	0.32		99.97			8.72	4.47	0.80	потреб. тов.	
ВБД ПП 3об	5 000 R	15.00	03.03.10	03.09.10	27.02.13	7.0	37.6	103.51		987	103.50	103.95	8.94	7.22	0.52		потреб. тов.	
ВИА АИЖК А	9 440 R	8.50	15.03.10		15.03.40		366.9				3.01						финансы	
Виват-фин1	1 000 R	12.10	20.04.10		20.04.10		2.8	50.00			1.00	99.00			12.07		торговля	
ВикторияФ2	1 500 R	10.89	16.02.10		16.02.10		0.7	99.70		45 635	99.64	99.70		16.31	5.45	0.05	торговля	
ВК-Инвест1	10 000 R	9.25	23.07.10	26.01.10	19.07.13	0.0	42.4	100.05	-0.20	170	99.50	100.05	-36.85	4.61	0.00		телеком	
ВК-Инвест3	10 000 R	15.20	13.07.10	14.07.11	08.07.14	18.0	54.2	109.20	0.60	90 175	108.60	109.20	8.52	6.94	1.26		телеком	
ВлгТлВТ-2	3 000 R	9.50	01.06.10		30.11.10		10.3	100.00			99.30			9.68	4.74	0.53	телеком	
ВлгТлВТ-3	2 300 R	8.50	01.06.10		30.11.10		10.3	99.04			98.10	100.00		10.43	4.28	0.53	телеком	
ВлгТлВТ-4	3 000 R	12.00	09.03.10	11.03.11	03.09.13	14.0	43.9	102.50			1.00		9.88	2.92	0.96		телеком	
ВнешрБ 01	1 500 R	14.00	19.05.10	22.11.10	14.11.12	10.0	34.1	101.00	1.00		100.00	101.00	12.79	6.91	0.70		банки	
Возрожд 01	3 000 R	8.95	03.03.10		03.03.10		1.2	100.10	-0.05	3 000	100.00	100.10		7.96	4.46	0.09	банки	
ВТБ - 5 об	15 000 R	15.00	22.04.10	26.04.10	17.10.13	3.0	45.4	101.85	-0.10	71 800	101.84	101.90	6.97	3.67	0.23		банки	
ВТБ - 6 об	15 000 R	13.25	14.04.10	16.07.10	06.07.16	6.0	78.5	102.65	-0.05	58 243	102.15	102.60	7.52	3.22	0.43		банки	
ВТБ 24-1-ИП	15 000 R	9.70	17.03.10	20.12.11	10.12.14	23.0	59.3										банки	
ВТБ24 01	6 000 R	11.50	07.04.10		05.10.11		20.6	104.05	-0.10	53 000	104.00	104.30		9.05	5.51	1.41	банки	
ВТБ24 02	10 000 R	11.60	09.02.10	15.02.10	05.02.13	1.0	36.9				100.00						банки	
ВТБ24 03	6 000 R	10.50	02.06.10	08.06.10	29.05.13	4.0	40.7	100.65			100.00		8.31	5.20	0.34		банки	
ВТБ24 04	8 000 R	11.85	25.02.10	01.09.10	20.02.14	7.0	49.6	101.95	0.95	100 390	101.95	102.23	8.28	5.80	0.53		банки	
ВТБ-ЛизФ01	8 000 R	9.80	11.02.10	15.11.10	06.11.14	10.0	58.2	100.80		75 002	100.55	101.05	22.71	2.42	0.59		финансы	
ВТБ-ЛизФ02	10 000 R	14.00	13.04.10		07.07.15		66.3	102.40			101.07	102.90		26.71	3.41	1.99	финансы	
ВТБ-ЛизФ03	5 000 R	14.00	16.03.10	17.06.10	07.06.16	5.0	77.5	102.19	-0.01		101.52	102.55	8.30	3.42	0.35		финансы	
ВТБ-ЛизФ04	5 000 R	14.00	16.03.10	17.06.10	07.06.16	5.0	77.5	102.32			100.00	102.60	7.95	3.41	0.36		финансы	
ВТБ-ЛизФ07	5 000 R	9.70	10.03.10	10.12.10	30.11.16	11.0	83.4	51.50			1.00	102.00	141.42	4.70	0.34		финансы	
ГазпромФ3	8 000 R	14.75	20.07.10	23.07.12	12.07.16	30.0	78.7	113.90	0.10	63 390	113.90	114.35	8.54	6.46	2.02		сырье	
ГазпромФ4	10 000 R	16.70	20.04.10	25.04.11	09.04.1													

## Рынок рублевых облигаций

Выпуск	Объем, млн	Купон, %	Дата			Месяцев до		Цена	Изм.	Торговый объем, шт (осн.+РПС)	Котировки		Доходность, %			Дюр, лет	Рейтинг F/M/S	Сектор
			кулона	оферты	погаш	офрт	погаш				покупка	продажа	офрт	погаш	текущ			
КОРПОРАТИВНЫЕ РУБЛЕВЫЕ ОБЛИГАЦИИ (продолжение)																		
ГЭС 02	1 500 R	12.00	27.04.10		23.04.13		39.5	96.22			18.87	99.99		13.91	6.22	2.36		торговля
ДальСаз2об	2 000 R	8.85	02.06.10	04.06.10	30.05.12	4.0	28.5	100.29			99.50	100.99	8.00	4.40	0.33	BB-/	телеком	
ДальСазБО5	1 500 R	15.00	20.07.10	21.07.11	17.07.12	18.0	30.1	108.00	-1.00	10 524	107.80	108.45	9.27	6.92	1.27		телеком	
ДВТГ-Ф 01	1 000 R	14.50	02.02.10		03.08.10		6.3	28.00		215	28.00	34.98		25.82			транспорт	
ДВТГ-Ф 02	5 000 R	14.50	22.07.10	30.07.10	18.07.13	6.0	42.3	24.00	4.00	80	17.05	24.00		30.12			транспорт	
ДФК-01	5 000 R	10.50	12.03.10	18.03.11	08.03.13	14.0	37.9				20.10						энергетика	
Дев.-Юг 01	1 000 R	18.00	18.05.10		18.05.10		3.8				1.01						девелопмент	
ДельтаКр-2	2 000 R	7.78	24.02.10		30.05.10		4.2	99.48			98.00	99.45		9.39	1.95	0.31	/Baa1/	банки
ДжейЭфСиг1	2 000 R	16.00	22.04.10	22.04.10	20.10.11	3.0	21.1	100.10		14	100.00	102.00	15.82	7.97	0.21	//CCC+	торговля	
ДКСИФин-1	3 000 R	9.25	18.03.10		17.03.11		13.9	92.50	-0.10	23 080	92.01	92.69		17.41	4.99	0.91		торговля
ДИЦЕНТРоб1	1 150 R	8.50	05.06.10		26.05.15		64.9	75.85	0.10		75.60	75.85		15.86	5.56	3.60		торговля
Домоцентр1	1 000 R	20.00	08.07.10		08.07.10		5.5				24.99							торговля
ЕАБР-3	5 000 R	10.50	04.05.10	03.11.11	25.10.16	22.0	82.2	102.99	0.19	110 431	102.75	102.99	8.60	5.08	1.56	BBB/A3/BBB	банки	
ЕБРР 01обл	5 000 R	8.00	10.02.10		12.05.10		3.6	100.10		9 210	100.00	100.15		7.87	1.99	0.27	AAA/Aaa/AAA	банки
ЕБРР 02обл	5 000 R	6.04	22.04.10		21.04.11		15.0	100.30	0.10	55 001	100.10	100.30		5.91	1.50	1.13	AAA/Aaa/AAA	банки
ЕБРР 03обл	7 500 R	7.43	10.03.10		07.09.11		19.7	100.25		4 100	100.10	100.35		7.46	1.85	1.42	AAA/Aaa/AAA	банки
ЕБРР 04обл	3 000 R	6.70	18.03.10		12.06.14		53.3	100.42			100.30	101.30		6.75	1.66	3.57	AAA/Aaa/AAA	банки
ЕБРР 05обл	5 000 R	6.14	14.04.10		09.04.14		51.2	100.61			100.25	101.25		6.11	1.52	3.52	AAA/Aaa/AAA	банки
ЕврокомФК2	3 000 R	16.00	10.06.10		10.06.10		4.5										/C/	финансы
ЕврокомФК3	3 000 R	16.00	18.06.10		18.06.10		4.8										/C/	финансы
ЕврокомФК5	5 000 R	16.00	16.03.10		15.03.11		13.8										/C/	финансы
ЕВРОПА-01	1 200 R	11.00	15.04.10		14.10.10		8.7											торговля
ЕЭСК-02	1 000 R	8.74	08.04.10	13.04.10	05.04.12	3.0	26.7				20.00							энергетика
Желдорин-1	1 500 R	18.00	01.06.10		30.11.10		10.3	52.25			1.00	103.50		160.03	17.18	0.30		финансы
Желдорин-2	2 500 R	18.00	22.04.10	04.05.10	19.04.12	3.0	27.2	101.10			20.30		11.70	8.88	0.24		финансы	
Желдорин-3	2 000 R	13.00	24.03.10		19.09.12		32.3	100.00			99.80	100.80		13.40	6.48	1.97		финансы
Железобет1	1 000 R	12.00	19.02.10	20.08.10	27.05.11	7.0	16.2				19.01							производство
ЖилсоцФ-2	1 500 R	16.00	15.04.10		15.04.10		2.7	100.00			1.01			16.26	7.98	0.19		финансы
ЗавГросс01	1 000 R	18.00	22.04.10		22.04.10		2.9	3.71	0.11	413	3.00	4.50			130.27			потреб. тов.
Зенит Зобл	3 000 R	16.00	12.05.10	14.05.10	09.11.11	4.0	21.8	102.38			102.35	102.45	7.52	7.79	0.28	B/Ba3/	банки	
Зенит Фобл	3 000 R	16.00	06.04.10		06.04.10		2.4	101.65		2 576	101.62	101.65		7.26	7.89	0.18	B/Ba3/	банки
Зенит Фобл	5 000 R	10.85	08.06.10	09.12.10	04.06.13	11.0	40.9	101.65	-0.10	22 630	101.65	101.82	8.94	5.32	0.78	B/Ba3/	банки	
Зенит Фобл	3 000 R	15.00	06.07.10	08.07.10	01.07.14	5.0	53.9	102.75	-0.24	230 004	102.75	102.90	8.60	7.28	0.41	B/Ba3/	банки	
ИжАвто 02	2 000 R	18.00	10.06.10		09.06.11		16.7											автопром
ИКСФин 01	9 000 R	7.60	06.07.10	06.07.10	01.07.14	5.0	53.9	99.33		50 000	99.30	99.95	9.37	3.82	0.41		торговля	
ИКСФин 04	8 000 R	18.46	10.06.10	13.06.11	02.06.16	17.0	77.3	112.10	0.10	1 832	112.00	112.10	8.99	8.21	1.16		торговля	
Инпром 02	1 000 R	13.00	15.07.10		15.07.10		5.7	26.00	-2.99	1 010	25.00	28.97		24.93				металлургия
Инпром 03	1 300 R	9.50	19.05.10		18.05.11		15.9	43.15	8.15		20.00	36.99		114.17	10.98	0.56		металлургия
ИнтраФ-2	3 000 R	16.75	01.06.10		29.11.11		22.4	101.75	0.15	12 107	101.76	101.99		16.19	8.21	1.40		сервис
Интурист-1	1 000 R	9.00	21.04.10		21.04.10		2.9	98.43	-0.57		98.00	99.00		16.49	4.56	0.20		сервис
ИРКУТ-03об	3 250 R	8.74	18.03.10		16.09.10		7.8	99.15			97.76	100.00		10.36	4.39	0.56	/Ba2/	машиностр.
ИркЭнерго1	5 000 R	15.50	03.06.10		28.11.13		46.8				1.01						/отозван/В-	энергетика
ИтераФ-1	5 000 R	18.90	25.05.10	29.05.10	20.11.12	4.0	34.3	103.00	1.00	2	100.01	103.00	9.20	9.15	0.31		сырье	
Камаз-Фин2	1 500 R	11.25	19.03.10		17.09.10		7.8				1.00							автопром
Карус.Ф 01	3 000 R	12.00	18.03.10		12.09.13		44.2				1.00			19.23	4.49	0.64		торговля
Каустик 2	850 R	18.00	08.04.10		07.07.11		17.6	100.00			98.11	100.00						химия
Киров.зд1	1 500 R	74.30	24.03.10		24.03.10		1.9				97.00							машиностр.
КИТФинБ-02	1 000 R	13.00	23.03.10		23.03.10		1.9				1.00							банки
КМБ-Банк2	3 400 R	11.00	02.06.10		30.11.11		22.5				50.00						/Caa2/CCC+/отозван/	банки
КмплФин 01	1 000 R	15.50	04.02.10		04.02.10		0.3				1.01							торговля
КМПО-Фин01	1 000 R	11.30	16.03.10		16.03.10		1.7	50.26			1.01	99.50		11.21				машиностр.
Кокс 02	5 000 R	8.70	18.03.10	22.03.10	15.03.12	2.0	26.0	98.88			98.03	100.00	16.12	4.39	0.13			металлургия
КомоСГр. 1	2 000 R	18.00	15.07.10	15.07.10	14.07.11	6.0	17.8				19.87							с/х
КОПЕЙКА 02	4 000 R	16.50	17.02.10		15.02.12		25.0	101.08			100.00			16.84	4.07	1.49	//CCC+	торговля
КОПЕЙКА 03	4 000 R	9.80	17.02.10		15.02.12		25.0	99.00			98.00	100.00		10.75	2.47	1.67	//CCC+	торговля
КосмосФин1	2 000 R	17.00	17.06.10	01.07.10	16.06.11	5.0	16.9	94.19			19.61		33.10	9.00	0.32			строительство
КрЕврБ-01	3 500 R	10.00	03.02.10		03.02.10		0.3											финансы
КрЕврБ-02	4 000 R	11.50	29.06.10		28.06.11		17.3	101.52			2.01			10.58	5.65	1.22	/Ba3/	финансы
Кубаньэн-1	3 000 R	7.85	21.07.10		21.07.10		5.9	99.85	0.46	159	97.50	99.85		8.33	3.92	0.45	/Ba3/	энергетика
КуйБАзот-2	2 000 R	8.80	05.03.10		04.03.11		13.4	93.51	-0.49	3 000	93.50	94.74		15.98	4.69	0.90		химия
Лаверна 01	1 000 R	4.00	08.04.10		08.04.10		2.4				2.01							торговля
ЛенСпецСМУ-1	2 000 R	16.00	23.03.10		07.12.12		34.9	100.30	-0.05	102 060	100.00	100.30		16.76	3.93	1.38	//B	строительство
Ленэнерг02	3 000 R	8.54	29.01.10		27.01.12		24.4	96.89						10.56	4.39	1.63	/Ba2/	энергетика
Ленэнерг03	3 000 R	8.02	21.04.10		18.04.12		27.1	96.40		4	93.11	96.40		10.09	4.15	1.85		энергетика
ЛСР 02 обл	5 000 R	13.25	04.02.10	09.02.10	01.08.13	0.0	42.8	99.90	-0.10	18 173	99.60	100.00	11.42	6.61	0.04	B-/B3/	строительство	
ЛСР-Инв 02	3 000 R	17.00	15.07.10	15.07.10	14.07.11	6.0	17.8				19.00							

## Рынок рублевых облигаций

Выпуск	Объем, млн	Купон, %	Дата			Месяцев до		Цена	Изм.	Торговый объем, шт (осн.+РПС)	Котировки		Доходность, %			Дюр, лет	Рейтинг F/M/S	Сектор
			купона	оферты	погаш	офрт	погаш				покупка	продажа	офрт	погаш	текущ			
<b>КОРПОРАТИВНЫЕ РУБЛЕВЫЕ ОБЛИГАЦИИ (продолжение)</b>																		
МБРР 03обл	3 000 R	15.00	26.01.10	28.10.10	23.04.13	9.0	39.5	104.02					9.66		3.60	0.64	V+/B1/	финансы
МБРР 04обл	5 000 R	15.00	04.03.10	05.03.10	27.02.14	1.0	49.8	100.92			100.67	101.00	5.77		7.41	0.10	V+/B1/	финансы
МБРР 05обл	5 000 R	15.00	17.06.10	21.06.10	12.06.14	5.0	53.3	102.48	0.33		102.05	102.55	8.32		7.30	0.37	V+/B1/	финансы
МГТС-05 об	1 500 R	16.00	25.05.10		25.05.10	4.0	4.0	101.04			40.05	103.25		12.89	7.90	0.29	/Ba3/BB-	телеком
МДМ-Банк БО-01	5 000 R	12.75	03.06.10		29.11.12	34.6		103.40	-0.70	5 050	103.25	103.80		11.63	6.15	2.19	BB/Ba1/BB	банки
МежТромБ-1	3 000 R	13.25	29.06.10	28.01.10	03.01.18	0.0	96.7				1.01							банки
Метсерв-Ф1	1 500 R	12.00	26.05.10	04.06.10	23.05.12	4.0	28.3	99.00	-0.75	3 531	20.08	99.48	14.53		6.04	0.31		торговля
Мечел 2об	5 000 R	8.40	16.06.10	21.06.10	12.06.13	5.0	41.1	99.65	0.35	12 809	99.40	99.70	9.18		4.20	0.37		металлургия
Мечел 4об	5 000 R	19.00	28.01.10	30.07.12	21.07.16	31.0	79.0	114.47	1.01				12.72		4.14	1.78		металлургия
Мечел 5об	5 000 R	12.50	20.04.10	18.10.12	09.10.18	33.0	106.0	99.90	-0.05	352 016	99.88	100.00	13.12		3.12	2.08		металлургия
МечелБО-01	5 000 R	12.50	14.05.10	11.11.11	09.11.12	22.0	34.0	100.40	0.35	473 001	100.00	100.40	12.59		6.21	1.44		металлургия
МИА-3об	1 500 R	7.95	25.02.10	06.09.10	24.02.12	7.0	25.3	98.00			98.00		11.44		2.02	0.54	/Ba2/	финансы
МИА-4об ип	2 000 R	12.50	08.04.10	21.10.10	01.10.15	9.0	69.2	100.00			101.00	102.00	12.40		3.12	0.63	/Ba2/	финансы
МИА-5об	2 000 R	13.50	22.04.10	29.07.10	17.07.14	6.0	54.5	100.79			100.90		11.87		3.34	0.44	/Ba2/	финансы
МИАН-Дев-1	2 000 R	13.00	02.03.10		02.03.10		1.2											девелопмент
МиГ-Ф 02	3 000 R	0.10	09.03.10		06.09.11		19.6											машиностр.
Микоян-2об	2 000 R	18.50	11.02.10	25.02.10	07.02.13	1.0	37.0	103.00		5 000	100.30		-21.12		8.96	0.10		потреб. Тов
М-ИНДУСТР	1 000 R	12.25	16.02.10		16.08.11		18.9	15.50	0.50	531	14.37	15.30		323.69	39.41	0.23		строительство
М-Индустр2	1 500 R	16.00	14.07.10	14.07.10	10.07.13	6.0	42.1	99.90			1.03	90.00	16.84		7.99	0.40		строительство
МираторФ1	2 500 R	19.00	04.02.10	05.08.10	02.08.12	6.0	30.7	100.00		708	100.00	101.00	19.86		9.47	0.40		потреб. Тов.
Митланд-01	1 000 R	13.50	16.02.10		16.02.10		0.7	7.42	-0.58		1.02	13.82			45.36			потреб. тов.
МИЭЛЬ-Ф 01	1 500 R	11.50	13.07.10		13.07.10		5.6				2.01							девелопмент
МКБ 03обл	2 000 R	15.00	16.06.10		16.06.10		4.7	100.14			100.00	105.00		15.02	7.47	0.34	V-/B1/	банки
МКБ 04обл	2 000 R	15.00	16.03.10		15.03.11		13.8	101.76	-1.24		98.00			13.67	7.35	0.91	V-/B1/	банки
МКБ 05обл	2 000 R	15.00	28.04.10	05.05.10	25.04.12	3.0	27.4	101.22			1.00		9.40		7.39	0.25	V-/B1/	банки
МКБ 06обл	2 000 R	16.00	09.02.10	16.08.10	07.08.12	7.0	30.8	101.63			98.00	103.00	12.77		7.85	0.46	V-/B1/	банки
ММК БО-01	5 000 R	9.45	20.06.10	22.11.10	15.11.12	10.0	34.2	100.85		725	100.70	100.85	8.38		4.67	0.74	отозван/Ba3/BB	Металлургия
ММК БО-02	10 000 R	9.70	16.06.10	16.12.11	12.12.12	23.0	35.1	101.05		550 000	100.95	101.19	9.25		4.79	1.61	отозван/Ba3/BB	Металлургия
ММ-Фин 01	1 000 R	14.00	02.03.10	02.03.10	26.02.13	1.0	37.6				3.00							девелопмент
ММ-Фин 02	1 500 R	10.00	06.07.10	07.07.10	03.07.12	5.0	29.7	47.46			0.01	94.90	477.12		10.51	0.08		девелопмент
МОИА	1 500 R	9.00	21.06.10		21.12.10		11.0											финансы
МОИА 02	3 000 R	7.99	08.03.10		07.09.11		19.7											финансы
МОИА 03	5 000 R	7.75	14.06.10		14.06.14		53.4											финансы
МОРЕ-П 01	1 000 R	15.50	02.02.10		03.08.10		6.3											девелопмент
МоскомБ-2	3 000 R	14.00	16.02.10	16.02.10	15.02.11	1.0	12.9				1.00							банки
МоскомБ-3	5 000 R	15.00	16.06.10	17.06.10	12.06.13	5.0	41.1				19.88							банки
МОСМАРТФ 1	2 000 R	0.01	15.04.10	20.10.10	12.04.12	9.0	26.9	91.58			5.01	95.00	12.74		0.00	0.65		торговля
МособгазФ2	3 000 R	9.25	25.06.10		24.06.12		29.4	86.00	-1.99	3 000	87.00	87.99		22.05	5.39	1.10		сервис
Мособлгаз1	2 500 R	12.00	16.05.10		17.05.11		15.9	96.99		142	90.01	96.00		15.10	6.20	1.06		услуги
Мособлтр-2	4 000 R	21.00	26.03.10		26.03.11		14.2											финансы
МосТРАвтФ1	7 500 R	11.80	22.06.10		18.12.12		35.3				2.01							транспорт
Мосэнерго1	5 000 R	12.50	16.03.10		13.09.11		19.9	105.25	-0.25	50	105.45	106.00		9.16	5.92	1.35	//CC	энергетика
Мосэнерго2	5 000 R	7.65	25.02.10	01.03.12	18.02.16	26.0	73.8	97.40	0.50	5	97.00	98.20	9.17		3.92	1.76	//BB-	энергетика
Мосэнерго3	5 000 R	10.25	04.06.10	06.12.12	28.11.14	35.0	58.9	102.85	0.10	157 543	102.70	103.09	9.24		4.97	2.31	//BB-	энергетика
МосэнергоБО-2	2 000 R	11.45	25.02.10		26.08.10		7.1	102.20		49 981	101.75	102.25		7.64	5.59	0.52	//BB-	энергетика
МОЭК-01	3 500 R	18.00	28.01.10	11.02.10	25.07.13	1.0	42.6	100.25					-2.15		4.48	0.05	BB+//	энергетика
МОЭСК-01	6 000 R	8.05	09.03.10		06.09.11		19.6	96.72			96.70	96.99		10.56	4.15	1.36		энергетика
МРСК Ур.01	1 000 R	8.15	25.05.10	26.05.10	22.05.12	4.0	28.3	50.55			1.11	99.99	714.39		8.04	0.04		энергетика
МТС 01	10 000 R	14.01	22.04.10	23.04.10	17.10.13	3.0	45.4	101.79			101.50	101.70	6.24		6.86	0.23	BB+/Ba2/BB	телеком
МТС 02	10 000 R	14.01	27.04.10	27.04.10	20.10.15	3.0	69.8	101.60	-0.05	52 003	101.51	101.60	7.49		6.88	0.24	BB+/Ba2/BB	телеком
МТС 03	4 000 R	8.70	22.06.10	22.06.10	12.06.18	5.0	102.0	100.20			100.15	100.35	8.32		4.33	0.37	BB+/Ba2/BB	телеком
МТС 04	15 000 R	16.75	18.05.10	19.05.11	13.05.14	16.0	52.0	109.25	-0.25	80 301	109.25	109.90	8.79		15.29	1.08	BB+/Ba2/BB	телеком
МТС 05	15 000 R	14.25	27.07.10	26.07.12	19.07.16	30.0	78.9	110.80		870 001	110.85	111.10	9.13		12.83	1.98	BB+/Ba2/BB	телеком
НКНХ-04 об	1 500 R	10.00	29.03.10		26.03.12		26.4				1.01							химия
НЛМК-БО-01	5 000 R	9.75	08.06.10		04.12.12		34.8	101.77		100 000	101.50	102.10		9.23	4.78	2.32	V/B1/	металлургия
НЛМК-БО-05	10 000 R	10.75	04.05.10		30.10.12		33.6	104.13	0.13		103.87	104.60		9.22	5.15	2.21		металлургия
НОМОС 11в	5 000 R	15.00	07.07.10	12.07.10	02.07.14	6.0	54.0	102.65		5 390	102.65	102.80	8.72		7.29	0.42	V+/Ba3/	банки
НОМОС 8в	3 000 R	15.00	17.02.10	22.02.10	16.02.11	1.0	12.9	100.45		3 500	100.30	100.65	6.28		7.44	0.07	V+/Ba3/	банки
НОМОС 9в	5 000 R	15.00	18.06.10	23.06.10	14.06.13	5.0	41.2	102.40		2 850	102.30	102.45	8.51		7.30	0.38	V+/Ba3/	банки
НТС-01	1 000 R	15.00	27.04.10		26.04.11		15.2	90.07			89.00	100.00		26.12	8.30	0.90		торговля
НФК-3	2 000 R	18.00	27.04.10	05.05.10	03.05.11	3.0	15.4	51.50			1.01	102.00			17.42			финансы
ОбКондФ-01	3 000 R	7.70	19.05.10	19.05.10	16.05.12	4.0	28.1	99.60		850	99.60		9.16		3.85	0.29		потреб. тов.
ОбКондФ-02	3 000 R	15.00	21.04.10	22.11.11	17.04.13	22.0	39.3	103.00		44 5								

## Рынок рублевых облигаций

Выпуск	Объем, млн	Купон, %	Дата			Месяцев до		Цена	Изм.	Торговый объем, шт (осн.+РПС)	Котировки		Доходность, %			Дюр, лет	Рейтинг F/M/S	Сектор
			купона	оферты	погаш	офрт	погаш				покупка	продажа	офрт	погаш	текущ			
<b>КОРПОРАТИВНЫЕ РУБЛЕВЫЕ ОБЛИГАЦИИ (продолжение)</b>																		
ПромТр03об	5 000 R	18.00	27.01.10	28.01.11	24.07.13	12.0	42.5	63.98					88.92	14.03	0.44		машиностр.	
ПротекФин1	5 000 R	12.00	05.05.10		02.11.11		21.5	100.00			19.99			12.33	5.98	1.43	торговля	
ПротонФин1	1 000 R	16.00	15.06.10	22.06.10	12.06.12	5.0	29.0				1.01						машиностр.	
РазгуляйФ2	2 000 R	17.00	30.03.10	15.04.10	27.09.11	3.0	20.3	90.17	0.17		88.00	96.00	79.07		9.40	0.12	с/х	
РазгуляйФ3	3 000 R	17.00	19.03.10		16.03.12		26.0	85.70			76.50	94.90		27.77	9.89	1.36	с/х	
РазгуляйФ4	3 000 R	17.00	26.05.10	02.06.11	22.05.13	16.0	40.4	84.67	-0.33		72.00	90.00	33.90		10.01	0.91	с/х	
РазгуляйФ5	2 000 R	17.00	28.04.10	30.04.10	23.10.13	3.0	45.6				0.04						с/х	
Райффайзен-4	10 000 R	13.50	08.06.10	08.12.11	03.12.13	23.0	46.9	100.46			1.00			13.59	6.70	1.48	BBB+/Baa1/BBB-	
РВКФинанс1	1 750 R	19.00	22.07.10	28.07.10	21.07.11	6.0	18.1	104.80		41	104.00	104.80	8.64		9.04	0.46	услуги	
РенКап-1	2 000 R	14.50	02.03.10		02.03.10		1.2	100.03	-0.02	3 627	99.98	100.03		14.25	7.23	0.09	CCC/B1/B-	
РенКап-2	3 000 R	22.00	11.04.10	15.10.10	04.04.12	9.0	26.7	103.55			101.71	103.55	16.61		10.54	0.57	CCC/B1/B-	
РенКап-3	4 000 R	25.00	13.06.10	18.06.10	06.06.12	5.0	28.8	103.39	0.25	10 586	102.94	103.39	15.34		11.99	0.34	CCC/B1/B-	
РЕСТОРАНСЗ	1 000 R	18.00	28.05.10	03.06.10	26.11.10	4.0	10.2	100.50			100.00	101.00	16.05		8.93	0.30	услуги	
РЖД БО-01	15 000 R	9.40	09.06.10		05.12.12		34.8	101.90	0.10	324 686	101.90	102.13		8.82	4.60	2.35	BBB/Baa1/BBB	
РЖД-06обл	10 000 R	7.35	12.05.10		10.11.10		9.6	99.95		849	99.50	100.30		7.53	3.67	0.72	BBB/Baa1/BBB	
РЖД-07обл	5 000 R	7.55	12.05.10		07.11.12		33.9	96.60		10	96.31	99.74		9.15	3.90	2.31	BBB/Baa1/BBB	
РЖД-08обл	20 000 R	8.50	07.07.10		06.07.11		17.6	100.50	-0.30	6	100.50	100.70		8.28	4.22	1.28	BBB/Baa1/BBB	
РЖД-09обл	15 000 R	13.50	19.05.10	21.05.10	13.11.13	4.0	46.3	102.20	0.12	2 971	101.95	102.20	6.19		6.59	0.30	BBB/Baa1/BBB	
РЖД-10обл	15 000 R	15.00	11.03.10		06.03.14		50.0	121.09	0.34	206 613	121.00	121.05		8.96	6.18	2.90	BBB/Baa1/BBB	
РЖД-11обл	15 000 R	13.50	26.05.10	28.05.10	18.11.15	4.0	70.8	102.15	-0.05	1 999	102.15	102.25	6.76		6.59	0.32	BBB/Baa1/BBB	
РЖД-12обл	15 000 R	14.90	27.05.10	28.11.11	16.05.19	22.0	113.3	111.25	0.15	734 553	111.00	111.25	8.26		6.68	1.53	BBB/Baa1/BBB	
РЖД-13обл	15 000 R	13.88	11.03.10		06.03.14		50.0	101.75	-0.10	52 001	101.73	102.10		13.74	6.80	2.74	BBB/Baa1/BBB	
РЖД-14обл	15 000 R	13.40	13.04.10		07.04.15		63.3	102.11	0.31	400 003	101.75	102.11		13.23	6.54	3.34	BBB/Baa1/BBB	
РЖД-15обл	15 000 R	12.84	28.06.10	26.12.12	20.06.16	36.0	77.9	103.73	-0.32		103.70	104.15	11.59		6.17	2.25	BBB/Baa1/BBB	
РЖД-16обл	15 000 R	14.33	14.06.10	13.06.11	05.06.17	17.0	89.6	108.20	0.40	90 040	108.00	108.20	8.08		6.60	1.19	BBB/Baa1/BBB	
РЖД-17обл	15 000 R	13.02	26.07.10	24.07.13	16.07.18	43.0	103.1	104.99		5	103.30	104.99	11.55		6.18	2.63	BBB/Baa1/BBB	
РЖД-18обл	15 000 R	13.22	26.07.10	23.07.14	15.07.19	55.0	115.3	106.00		50 005	104.24	106.00	11.79		6.22	3.18	BBB/Baa1/BBB	
РЖД-19обл	15 000 R	13.50	26.07.10	27.07.11	08.07.24	18.0	175.9	106.38			107.50	108.00	9.02		6.33	1.29	BBB/Baa1/BBB	
РМК-ФИН 01	3 000 R	8.75	06.04.10		06.04.10		2.4	98.00		208	97.50	98.50		20.40	4.45	0.16	металлургия	
Росбанк-А3	5 000 R	12.00	05.05.10	16.05.11	06.11.13	16.0	46.0	103.45		57 159	103.25	103.74	9.07		5.82	1.12	BBB+/Baa3/BB+	
Росбанк-А5	5 000 R	12.00	05.05.10	16.05.11	07.11.14	16.0	58.2	103.45		52 301	103.25	103.69	9.07		5.82	1.12	BBB+/Baa3/BB+	
РосселлБ 2	7 000 R	7.85	17.02.10		16.02.11		12.9	100.10		48	97.10	100.10		7.98	1.96	0.94	BBB/Baa1/1	
РосселлБ 3	10 000 R	7.34	18.02.10	22.02.10	09.02.17	1.0	85.7	100.10		260 000	100.10	100.15	4.97		3.66	0.07	BBB/Baa1/1	
РосселлБ 4	10 000 R	11.50	07.04.10	07.10.11	27.09.17	21.0	93.4	102.91			104.70	105.20	9.78		5.57	1.41	BBB/Baa1/1	
РосселлБ 5	10 000 R	13.50	08.06.10	08.12.11	27.11.18	23.0	107.6	100.00			100.00		13.89		6.73	1.48	BBB/Baa1/1	
РосселлБ 7	5 000 R	13.95	15.06.10	17.06.10	05.06.18	5.0	101.8	102.69	0.09		102.30		6.75		6.77	0.37	BBB/Baa1/1	
РосселлБ 8	5 000 R	10.10	27.05.10	26.11.12	14.11.19	35.0	119.3	103.40	-0.10	151 913	103.00	103.90	8.87		4.87	2.30	BBB/Baa1/1	
РосселлБ 9	5 000 R	10.10	27.05.10	26.11.12	14.11.19	35.0	119.3	103.40	-0.10	64 299	103.00	103.90	8.87		4.87	2.30	BBB/Baa1/1	
РосТ-Лини1	1 000 R	0.10	08.07.10	17.07.10	08.07.10	6.0	5.5				2.00						торговля	
РТК-ЛИЗ 5с	2 250 R	8.35	11.02.10		12.08.10		6.6	94.50	0.50	4 580	94.05	94.65		24.23	4.40	0.32	финансы	
РубПлсPer1	1 000 R	20.00	01.06.10		01.06.10		4.2				95.00						торговля	
РусМасла-2	1 000 R	15.00	01.04.10	08.04.10	29.03.12	2.0	26.5	28.00			12.00	43.99			26.72		потреб. тов.	
РусМоре об	2 000 R	18.00	18.03.10	21.06.10	14.06.12	5.0	29.0				20.44						потреб. тов.	
РусНефть1	7 000 R	13.00	11.06.10		10.12.10		10.6	100.00			89.00	105.00		13.37	6.48	0.74	сырье	
РусСтанд-5	5 000 R	14.75	11.03.10		09.09.10		7.6			5	20.30						BB-/Ba2/B+	
РусСтанд-6	6 000 R	15.00	10.02.10	17.02.10	09.02.11	1.0	12.7	100.73			100.30	100.73	-1.10		7.42	0.06	BB-/Ba2/B+	
РусСтанд-7	5 000 R	15.00	23.03.10	01.04.10	20.09.11	2.0	20.1	100.83			1.01	100.80	8.23		7.42	0.17	BB-/Ba2/B+	
РусСтанд-8	5 000 R	14.00	16.04.10	22.10.10	13.04.12	9.0	27.0	102.20		800	102.10	102.19	10.69		6.83	0.64	BB-/Ba2/B+	
Русфинанс4	4 000 R	7.74	12.02.10		12.02.10		0.6	98.60			99.00	100.00		42.01	3.91	0.04	/Baa2/BB+	
РусьБанк-2	2 000 R	14.50	22.02.10		22.02.10		0.9	100.49			100.05	100.44		7.88	7.24	0.07	/B2/	
Рыбаб-1	1 000 R	19.00	02.03.10	04.03.10	28.02.12	1.0	25.5				2.00						банки	
СатурнНПО2	2 000 R	16.50	21.03.10	21.03.10	20.09.11	2.0	20.1	94.98			95.00	98.00	61.58		8.71	0.09	производство	
СатурнНПО3	3 500 R	10.00	07.06.10		06.06.14		53.1	50.25			4.00	96.50		34.31	9.98	2.39	машиностр.	
СБ-Финанс1	1 500 R	1.00	22.03.10	25.06.10	18.06.12	5.0	29.2										потреб. тов.	
СвобСокол3	1 200 R	18.00	25.05.10	23.11.10	24.05.11	10.0	16.1	73.58			84.01	95.00	73.29		12.20	0.45	производство	
СвязьБанк1	2 000 R	16.00	22.04.10		21.04.11		15.0				3.01						/B2/	
Северсталь БО-01	15 000 R	14.00	23.03.10	20.09.11	18.09.12	20.0	32.2	106.38	-0.12	33 824	106.15	106.38	9.94		6.56	1.34	V+/Baa3/BB-	
СевКаб 03	1 500 R	10.50	30.03.10		27.03.12		26.4	50.25			1.01	99.49			5.21	1.16	производство	
СевКаб 04	2 000 R	9.50	23.02.10		21.05.13		40.4	24.09	0.08		22.01	26.49		89.18	9.83	1.13	производство	
СевСтАвто2	3 000 R	7.70	21.07.10	26.07.10	17.07.13	6.0	42.3	96.20	-0.30	2 868	96.21	96.49	16.32		3.99	0.43	автопром	
СЗЛК-Фин-1	1 000 R	11.50	02.03.10		02.03.10		1.2										производство	
СЗТелек3об	3 000 R	8.60	25.02.10		24.02.11		13.2	100.14			1.00			8.63	2.14	0.56	BB-/BB-	
СЗТелек4об	2 000 R	8.10	11.03.10		08.12.11		22.7	97.85			95.05	99.80		9.98	2.06	1.30	BB-/BB-	

## Рынок рублевых облигаций

Выпуск	Объем, млн	Купон, %	Дата			Месяцев до		Цена	Изм.	Торговый объем, шт (осн.+РПС)	Котировки		Доходность, %			Дюр, лет	Рейтинг FIM/S	Сектор
			купона	оферты	погаш	офрт	погаш				покупка	продажа	офрт	погаш	текущ			
<b>КОРПОРАТИВНЫЕ РУБЛЕВЫЕ ОБЛИГАЦИИ (продолжение)</b>																		
СпецСтр2 1	2 000 R		20.05.10		20.05.10		3.8	35.02			0.05	70.00					строительство	
СПК об.01	1 000 R	14.00	25.05.10		25.05.10		4.0	50.00			1.01	99.00		777.55	13.96	0.04	строительство	
СтИндустр1	1 000 R		08.07.10		07.07.11		17.6	20.00			1.00	30.00		204.22		0.48	строительство	
СтрТрГаз02	5 000 R	8.49	16.07.10		13.07.12		30.0	85.50	-0.50	95 044	85.11	86.00		16.44	4.95	1.94	строительство	
СтрТрГаз03	5 000 R	16.00	15.04.10	19.04.10	11.04.13	3.0	39.1	100.37			99.01	102.00	13.72		7.95	0.20	строительство	
СУ-155 3об	3 000 R	16.00	17.02.10	17.02.10	15.02.12	1.0	25.0	99.77			99.55	99.79	20.08		8.00	0.05	строительство	
СудострБ-2	1 000 R	17.50	11.06.10		11.06.10		4.6	101.32	0.12		100.20	101.35		14.09	8.61	0.33	/B3/ банки	
СудострБ-3	1 500 R	17.00	08.03.10	09.09.10	03.09.12	8.0	31.7	99.12			100.00	101.00	19.06		8.55	0.49	/B3/ банки	
СэтлГрупп1	1 000 R	11.70	18.05.10		15.05.12		28.0	90.51	-4.43		88.00	95.00		17.51	6.45	1.73	строительство	
Таттелеком 4	1 500 R	16.00	06.05.10	11.05.10	01.11.12	4.0	33.7	101.80		5 000	101.90	102.95	8.88		7.84	0.27	телеком	
ТатфондБ 4	1 500 R	13.00	02.06.10		01.06.11		16.4	101.00	-0.70		100.93	101.80		12.51	6.42	1.12	/B2/ банки	
ТатфондБ 5	1 500 R	15.00	24.03.10	30.03.10	21.03.12	2.0	26.2	101.34			99.95	101.10	5.76		7.38	0.16	/B2/ банки	
ТатфондБ 7	1 000 R	13.75	18.06.10	23.12.10	14.12.12	11.0	35.1	101.10	-0.40	225	101.00	101.25	12.53		6.78	0.78	/B2/ банки	
ТВ3 03	1 000 R	10.00	18.06.10		18.06.10		4.8	93.45			19.03			30.60	5.34	0.30	машиностр.	
ТГК-1 01	4 000 R	7.75	16.03.10	18.03.10	11.03.14	2.0	50.2	100.00		10 722	99.91	100.00	7.48		3.86	0.13	энергетика	
ТГК-1 02	5 000 R	16.99	06.07.10	11.07.11	01.07.14	18.0	53.9	110.50	0.49	97 280	110.25	110.50	9.15		7.67	1.23	энергетика	
ТГК-10 об1	3 000 R	7.60	17.06.10		17.06.10		4.8	98.50			97.00	100.00		11.92	3.85	0.35	энергетика	
ТГК-10 об2	5 000 R	9.75	10.02.10	12.02.10	06.02.13	1.0	36.9				50.00						энергетика	
ТГК-2-01	4 000 R	18.00	02.03.10	07.09.10	30.08.11	8.0	19.4	103.42			102.25	104.60	11.81		8.68	0.51	энергетика	
ТГК-4 об.1	5 000 R	7.60	03.06.10	09.06.10	31.05.12	4.0	28.6	97.84			19.94	99.99	13.82		3.87	0.32	энергетика	
ТГК-8Инв-1	2 000 R	12.00	23.02.10	26.02.10	21.02.12	1.0	25.2	100.29	0.04		100.20	100.33	7.68		2.98	0.08	энергетика	
ТГК-8 01	3 500 R	8.80	13.05.10		10.05.12		27.9										энергетика	
Терна-Ф 02	1 500 R	1.00	07.05.10		04.11.11		21.6										производство	
ТехИнвст-1	2 000 R	24.00	27.05.10	01.06.10	26.05.11	4.0	16.2	100.00		1	25.00	100.00	23.93		11.97	0.28	торговля	
ТехНиколФ	3 000 R	17.00	11.03.10	31.08.10	07.03.12	7.0	25.7	100.40		6 650	100.01	101.00	2.85		8.44	0.54	производство	
ТМК-03 обл	5 000 R	9.60	16.02.10	16.02.10	15.02.11	1.0	12.9	100.07	0.07	9 251	100.02	100.10	8.41		4.78	0.06	/B1/B производство	
Толкнига-2	1 500 R	20.00	10.06.10		09.12.10		10.6				18.00						торговля	
Трансаэро-1	3 000 R	16.95	28.04.10	03.11.10	23.10.13	9.0	45.6	101.00	0.15	27 651	101.00	101.13	15.59		8.37	0.63	транспорт	
ТрансКонт1	3 000 R	16.50	02.03.10	12.03.10	26.02.13	2.0	37.6	101.75			100.60	101.10	-0.91		8.09	0.12	BB+/Ba2/ транспорт	
ТрансКред1	3 000 R	7.29	15.06.10		15.06.10		4.7	99.83		8 300	99.84	99.92		7.86	3.64	0.36	/Ba1/BB банки	
ТрансКред2	3 000 R	15.00	15.06.10	23.12.10	12.06.12	11.0	29.0	105.20	0.10	76 000	105.20	105.37	8.70		7.11	0.80	/Ba1/BB банки	
ТрансКред3	5 000 R	10.30	08.07.10		07.07.11		17.6	101.48	-0.02	156 316	101.42	101.49		9.39	5.06	1.26	/Ba1/BB банки	
Трансшаш-2	3 000 R	17.00	11.02.10	17.02.10	10.02.11	1.0	12.7	100.77			100.25	100.37	0.33		8.41	0.06	машиностр.	
Транснефть-01	35 000 R	13.75	24.05.10	20.05.15	13.05.19	65.0	113.2	101.10	-9.00		101.30		13.39		13.56	3.34	/Ba1/BBB сырье	
ТТС 01	1 000 R	16.00	09.02.10	09.02.10	17.08.10	0.0	6.8										торговля	
Тюменэнрг2	2 700 R	7.70	01.04.10	02.04.10	29.03.12	2.0	26.5	99.95		91 600	99.80	100.00	7.92		3.84	0.17	энергетика	
УГМК-УЭМ01	3 000 R	8.25	02.03.10	09.03.10	28.02.12	1.0	25.5										металлургия	
УМПО 3	3 000 R	18.00	17.06.10	24.06.10	14.06.12	5.0	29.0	101.00	0.05	20	99.00	101.00	14.98		8.89	0.36	машиностр.	
УралВаг3Ф2	3 000 R	18.00	31.03.10	04.04.10	05.10.10	2.0	8.4				98.50						машиностр.	
УралсибЛК1	2 700 R	18.00	23.06.10	23.06.10	29.12.10	5.0	11.3	102.00		155	102.00	102.49	13.12		8.80	0.36	B+// финансы	
УралсибЛК2	5 000 R	14.50	22.07.10	27.01.10	21.07.11	0.0	18.1	100.05	-0.15	11 629	100.03	100.05	-31.68		7.23	0.01	B+// финансы	
УралсибЛК3	1 500 R	17.50	25.02.10	01.09.10	23.02.12	7.0	25.3	103.54			103.04	110.00	11.02		8.43	0.50	B+// финансы	
УралсибЛК4	2 000 R	16.50	22.07.10	27.01.10	19.01.12	0.0	24.1	102.99	-0.01	3	101.50	103.00			7.99		B+// финансы	
УралсибЛК5	3 000 R	14.25	22.07.10	27.01.10	19.01.12	0.0	24.1	101.26			100.01	102.50			7.02		B+// финансы	
УРСАБанк 5	3 000 R	10.05	20.04.10		18.10.11		21.0	100.00		11 912	100.00	100.40	10.28		5.01	1.44	B+/Ba3/ банки	
УРСАБанк 7	5 000 R	11.75	22.07.10	26.01.10	19.07.12	0.0	30.2	100.90	0.30	220 254	100.65	100.90			5.84		B+/Ba3/ банки	
УРСАБанк 8	10 000 R	15.00	15.04.10	15.04.10	09.04.15	3.0	63.3	102.13			1.01		5.06		7.32	0.21	B+/Ba3/ банки	
УрСИ БО-01	1 000 R	10.80	06.05.10	09.11.11	01.11.12	22.0	33.7	101.99		510	101.50	102.00	9.68		5.28	1.50	B+/B+ телеком	
УрСИ сер06	2 000 R	10.50	20.05.10		17.11.11		22.0	101.00			0.03			9.67	5.18	0.92	B+/B+ телеком	
УрСИ сер07	3 000 R	16.00	16.03.10	18.03.10	13.03.12	2.0	25.9	101.32	-0.17		101.06	101.40	5.87		7.87	0.13	B+/B+ телеком	
УрСИ сер08	2 000 R	9.60	07.04.10	12.04.10	03.04.13	3.0	38.8	100.34			99.72	100.40	7.36		4.77	0.20	B+/B+ телеком	
УфаойлОП-1	1 500 R	13.00	15.04.10		15.04.10		2.7				15.01						торговля	
ФСК ЕЭС-02	7 000 R	8.25	22.06.10		22.06.10		4.9	100.21		99 426	99.00	100.75		7.83	4.11	0.38	/Ba2/BBB энергетика	
ФСК ЕЭС-04	6 000 R	7.30	08.04.10		06.10.11		20.6	98.81	-0.44		98.80	99.25		8.22	3.68	1.47	/Ba2/BBB энергетика	
ХКФ Банк-2	3 000 R	17.50	11.05.10		11.05.10		3.5	102.24			102.00	102.29		9.55	8.54	0.26	/Ba3/B+ банки	
ХКФ Банк-3	3 000 R	15.00	18.03.10	18.03.10	16.09.10	2.0	7.8	100.96			100.75	100.95	8.34		3.70	0.13	/Ba3/B+ банки	
ХКФ Банк-4	3 000 R	14.00	14.04.10	18.10.10	12.10.11	9.0	20.8	101.80	-0.20	10 370	101.50	102.00	11.61		3.43	0.63	/Ba3/B+ банки	
ХКФ Банк-5	4 000 R	15.00	21.04.10	26.04.10	17.04.13	3.0	39.3	101.15	-0.15	145 000	101.00	101.30		9.80	3.70	0.23	/Ba3/B+ банки	
Х-МСтройР1	3 000 R	18.00	14.04.10	28.04.10	13.10.10	3.0	8.7	100.00	1.50	4 900	19.70		15.57		8.98	0.22	строительство	
Х-МСтройР2	2 000 R	10.00	13.07.10	26.01.10	12.07.11	0.0	17.8	99.26	-0.74		20.00	100.20	307.27		5.02	0.00	строительство	
Центр-инв2	3 000 R	16.00	29.06.10	02.07.10	24.06.14	5.0	53.7	102.86			102.65	103.10	8.96		7.76	0.40	/B1/ банки	
ЦентрТел-5	3 000 R	9.30	02.03.10		30.08.11		19.4	100.67	0.17		99.01	100.99		8.81	4.61	0.94	B//BB- телеком	
Черкизово1	2 000 R	12.75	01.06.10		31.05.11		16.4	99.80		14	99.50	99.80		13.30	6.37	1.11	потреб. тов.	
ЧТПЗ 01об	3																	

## Рынок рублевых облигаций

Выпуск	Объем, млн	Купон, %	Дата			Месяцев до		Цена	Изм.	Торговый объем, шт (осн.+РПС)	Котировки		Доходность, %			Дюр, лет	Рейтинг F/M/S	Сектор
			купона	оферты	погаш	офрт	погаш				покупка	продажа	офрт	погаш	текущ			
<b>ГОСУДАРСТВЕННЫЕ И МУНИЦИПАЛЬНЫЕ ОБЛИГАЦИИ</b>																		
Башкорт606	1 500 R	8.02	01.06.10		30.11.10		10.3	100.09	-0.01		100.01	100.15		8.05	4.00	0.77	/Ba1/BB+	муниципальный
ВолгогрОб1	700 R	9.00	17.06.10		17.06.10		4.8										BB/BB-	муниципальный
ВолгогрОб4	1 000 R	7.95	18.05.10		15.05.12		28.0	95.99			81.00			10.68	4.13	1.42	BB/BB-	муниципальный
ВоронежОб3	500 R	10.25	28.06.10		27.06.11		17.3	99.50		5	99.00	101.00		10.94	5.14	1.12		муниципальный
ИркОбл31-3	3 000 R	6.75	24.03.10		24.11.10		10.1	97.82			91.60	99.01		11.60	2.25	0.45	/B+	муниципальный
ИркОбл31-4	1 200 R	7.25	26.05.10		26.05.10		4.0	100.00	0.41	7	97.01	100.00		7.42	2.50	0.31	/B+	муниципальный
ИркОбл31-5	2 200 R	8.20	23.02.10		26.10.11		21.3	96.67			93.56	97.75		11.51	2.83	0.91	/B+	муниципальный
ИркОбл31-6	3 800 R	9.20	15.04.10		22.11.12		34.4	97.98			94.00	98.60		11.02	3.68	1.26	/B+	муниципальный
КалужОбл-2	1 300 R	8.50	01.03.10		29.08.11		19.4	98.81			98.00	99.15		9.58	2.14	1.15	BB-/I	муниципальный
КалужОбл-3	1 000 R	9.05	27.02.10		29.11.12		34.6	99.08	-0.03		98.00	99.20		9.70	2.18	2.06	BB-/I	муниципальный
КалужОбл-4	1 500 R	10.21	31.03.10		26.06.13		41.6				90.00						BB-/I	муниципальный
Карелия 11	800 R	9.90	13.05.10		10.05.12		27.9	98.49			89.01			11.26	5.01	1.19	BB-/I	муниципальный
Карелия 12	1 000 R	19.05	04.03.10		02.06.11		16.4	108.90	-0.10	25 474	107.50	109.00		8.91	4.36	0.76	BB-/I	муниципальный
Карелия 12	1 000 R	7.87	15.04.10		14.04.11		14.8	97.48			87.00			10.55	4.03	0.91	BB-/I	муниципальный
КОМИ 6в об	700 R	10.50	14.04.10		14.10.10		8.7	101.00		510	99.75			9.19	5.18	0.64	BB/Baa2/	муниципальный
КОМИ 7в об	1 000 R	9.00	23.05.10		22.11.13		46.6	92.98			89.50	96.40		11.14	4.80	2.60	BB/Baa2/	муниципальный
КОМИ 8в об	1 000 R	7.50	05.03.10		03.12.15		71.3	86.03			79.30	91.00		10.60	4.35	3.81	BB/Baa2/	муниципальный
КраснодКр2	1 500 R	7.00	18.06.10		14.12.12		35.1				1.01						BB/BB	муниципальный
КраснЯрКр4	10 200 R	11.64	11.02.10		08.11.12		33.9	104.29			103.70	104.10		8.89	2.78	1.54	BB+/Baa2/BB+	
ЛенОбл-2об	800 R	14.01	09.06.10		08.12.10		10.6	104.45			103.50	104.70		8.74	6.69	0.77	BB/BB	муниципальный
ЛенОбл-3об	1 300 R	12.25	11.06.10		05.12.14		59.2	107.87	-0.08		107.50	108.80		10.13	5.66	3.46	BB/BB	муниципальный
МГор38-об	5 000 R	10.00	26.06.10		26.12.10		11.2	102.24			102.40	102.70		7.55	4.88	0.83	BBB/Baa1/BBB	муниципальный
МГор39-об	4 800 R	8.00	21.07.10		21.07.14		54.6	96.50	0.21	1 005	95.71	96.80		8.74	4.11	3.54	BBB/Baa1/BBB	муниципальный
МГор41-об	5 000 R	8.00	30.01.10		30.07.10		6.2	100.64	-0.06					6.81	4.01	0.46	BBB/Baa1/BBB	муниципальный
МГор44-об	5 000 R	8.00	24.06.10		24.06.15		65.9	95.82	0.27		95.00	95.59		8.66	4.16	4.11	BBB/Baa1/BBB	муниципальный
МГор45-об	15 000 R	8.00	27.06.10		27.06.12		29.5	100.00		55 000	99.70	100.10		8.15	3.99	2.07	BBB/Baa1/BBB	муниципальный
МГор49-об	25 000 R	8.00	14.06.10		14.06.17		89.9	88.31			92.99	95.00		9.88	4.52	5.10	BBB/Baa1/BBB	муниципальный
МГор50-об	15 000 R	8.00	18.06.10		18.12.11		23.1	99.63	-0.37	120 000	100.00	100.75		8.38	4.00	1.65	BBB/Baa1/BBB	муниципальный
МГор54-об	15 000 R	8.00	05.03.10		05.09.12		31.8	99.70	0.20	540	99.70	99.80		8.10	3.98	2.16	BBB/Baa1/BBB	муниципальный
МГор56-об	20 000 R	8.00	22.03.10		22.09.16		81.1	94.30	-0.15	692 196	94.20	94.40		8.70	4.21	4.74	BBB/Baa1/BBB	муниципальный
МГор58-об	15 000 R	10.00	01.03.10		01.06.11		16.4	102.90	-0.10	464 297	102.65	102.90		7.93	2.40	1.17	BBB/Baa1/BBB	муниципальный
МГор59-об	15 000 R	10.00	15.03.10		15.03.10		1.6	100.52	-0.03	100 000	100.40	100.53		6.19	2.45	0.13	BBB/Baa1/BBB	муниципальный
МГор61-об	15 000 R	15.00	03.03.10		03.06.13		40.8	120.75	0.20	8 200	120.51	120.69		8.14	3.06	2.51	BBB/Baa1/BBB	муниципальный
МГор62-об	20 000 R	16.00	08.03.10		08.06.14		53.2	120.75	0.19	1 182	120.95	121.00		8.40	3.27	3.09	BBB/Baa1/BBB	муниципальный
МГор63-об	15 000 R	15.00	10.03.10		10.12.13		47.2	123.03	-0.12		122.00	123.10		8.27	3.01	2.83	BBB/Baa1/BBB	муниципальный
Мос.обл.5в	12 000 R	10.00	30.03.10		30.03.10		2.1	100.10	0.05	1 671	100.02	100.18		9.48	4.98	0.16	/B3/отозван	муниципальный
Мос.обл.6в	12 000 R	9.00	20.04.10		19.04.11		1.0	97.99	0.06	47	97.61	97.99		11.05	4.58	1.05	/B3/отозван	муниципальный
Мос.обл.7в	16 000 R	8.00	21.04.10		16.04.14		51.4	88.50	0.60	87 558	88.65	88.81		11.84	4.51	3.17	/B3/отозван	муниципальный
Мос.обл.8в	10 000 R	9.00	15.06.10		11.06.13		41.1	94.51	-0.04	3 860	94.60	95.09		12.23	4.75	1.80	/B3/отозван	муниципальный
Мос.обл.9в	33 000 R	18.00	05.05.10		15.03.12		26.0	110.00	0.40	90	109.45	110.00		11.51	7.62	1.32	/B3/отозван	муниципальный
НижггорОбл3	2 000 R	7.95	22.04.10		20.10.11		21.1	98.48	-0.52		99.00	99.60		9.31	4.03	1.13	BB/Baa2/	муниципальный
НижггорОбл4	2 700 R	8.25	27.05.10		17.11.12		34.2	98.00	-0.20	4 000	97.50	97.90		9.52	4.17	1.53	BB/Baa2/	муниципальный
ОФЗ 25059	41 000 R	6.10	21.04.10		19.01.11		12.0	100.00			100.00	106.00		6.24	1.52	0.90	BBB+/Baa2/BBB	гос. бумаги
ОФЗ 25061	42 513 R	5.80	03.02.10		05.05.10		3.3	100.23	0.16	22 517	100.07	100.23		5.04	1.44	0.26	BBB+/Baa2/BBB	гос. бумаги
ОФЗ 25064	45 000 R	11.90	21.04.10		18.01.12		24.1	109.55		275 063	109.55	109.60		6.88	2.71	1.68	BBB+/Baa2/BBB	гос. бумаги
ОФЗ 25065	46 000 R	12.00	31.03.10		27.03.13		38.6	113.94	-0.06	5 000	113.30	113.94		7.24	2.63	2.52	BBB+/Baa2/BBB	гос. бумаги
ОФЗ 25066	40 000 R	10.55	07.04.10		06.07.11		17.6										BBB+/Baa2/BBB	гос. бумаги
ОФЗ 25067	39 517 R	11.30	21.04.10		17.10.12		33.2	110.50	-0.20	117 503	110.68	110.70		7.22	2.55	2.24	BBB+/Baa2/BBB	гос. бумаги
ОФЗ 25068	44 817 R	12.00	24.02.10		20.08.14		55.6	116.80	0.15	8 205	116.75	116.80		7.72	5.12	3.32	BBB+/Baa2/BBB	гос. бумаги
ОФЗ 25070	10 000 R	10.00	31.03.10		28.09.11		20.4	105.07	0.07	332 635	104.80	105.20		6.85	4.74	1.44	BBB+/Baa2/BBB	гос. бумаги
ОФЗ 25071	20 000 R	8.10	02.06.10		26.11.14		58.9	102.15		65 001	102.05	102.25		7.70	3.95	3.77	BBB+/Baa2/BBB	гос. бумаги
ОФЗ 25072	45 000 R	7.15	28.07.10		23.01.13		36.5	100.51	0.21		100.20	100.50		7.08	3.68	2.57	BBB+/Baa2/BBB	гос. бумаги
ОФЗ 26198	42 117 R	6.00	03.11.10		02.11.12		33.7	97.25			96.90	97.39		7.11	6.17	2.43	BBB+/Baa2/BBB	гос. бумаги
ОФЗ 26199	40 291 R	6.10	14.04.10		11.07.12		29.9	98.35			97.51	98.80		7.01	1.55	2.15	BBB+/Baa2/BBB	гос. бумаги
ОФЗ 26202	10 000 R	11.20	24.03.10		17.12.14		59.6	115.00	0.25	7	114.65	114.99		7.72	2.43	3.61	BBB+/Baa2/BBB	гос. бумаги
ОФЗ 46002	62 000 R	8.00	10.02.10		08.08.12		30.9	102.03	-0.11	508 820	101.60	102.00		6.88	3.91	1.53	BBB+/Baa2/BBB	гос. бумаги
ОФЗ 46003	18 649 R	10.00	14.07.10		14.07.10		5.7	101.97	-0.10			102.60		5.74	4.89	0.44	BBB+/Baa2/BBB	гос. бумаги
ОФЗ 46014	58 290 R	8.00	10.03.10		29.08.18		104.6	98.87	0.27	92 974	98.01	98.75		7.63	4.04	3.01	BBB+/Baa2/BBB	гос. бумаги
ОФЗ 46017	80 000 R	7.50	10.02.10		03.08.16		79.4	95.65	0.10	415 000	95.50	95.70		7.86	1.96	4.50	BBB+/Baa2/BBB	гос. бумаги
ОФЗ 46018	128 934 R	8.50	10.03.10		24.11.21		144.0	95.78		2166 605	92.50	96.00		7.98	2.21	6.79	BBB+/Baa2/BBB	гос. бумаги
ОФЗ 46019	26 000 R		31.03.10		20.03.19		111.4	65.00		509 940	63.00							

## Рынок еврооблигаций

Выпуск	Объем, млн	Купон, %	Дата			Месяцев до		Цена	Изм.	Торговый объем, шт	Котировки		Доходность, %			Дюр, лет	Рейтинг F/M/S	Сектор
			купона	оферты	погаш	офрт	погаш				покупка	продажа	офрт	погаш	текущ			
Absolut Bank-10	175 \$	9.13	30.03.10		30.03.10		2.1	101.10	0.00					2.92	4.51	0.18	A-/Baa3/	банки
Ak bars-10	250 \$	8.25	28.06.10		28.06.10		5.1	101.26	0.13					5.20	4.07	0.41	BB/Baa3/	банки
Ak bars-11	300 \$	9.25	20.06.10		20.06.11		17.0	101.64	-0.04					7.98	4.55	1.29	BB/Baa3/	банки
Ak bars-12	225 \$	10.25	03.06.10		03.12.12		34.8	103.16	-0.05					8.96	4.97	2.41	BB/Baa3/	банки
Alfa-Bank-12	500 \$	8.20	25.06.10		25.06.12		29.4	101.39	-0.05					7.56	4.04	2.15	BB-/Baa2/B+	банки
Alfa-Bank-13	400 \$	9.25	24.06.10	24.06.11	24.06.13	17.0	41.5	103.07	0.24			6.92				1.30	BB-/Baa2/B+	банки
Alfa-Bank-15	225 \$	8.63	09.06.10	09.12.10	09.12.15	11.0	71.5										BB-/Baa2/B+	банки
Alfa-Bank-17	300 \$	8.64	22.02.10	22.02.12	22.02.17	25.0	86.2										BB-/Baa2/B+	банки
Alrosa-14	500 \$	8.88	17.05.10		17.11.14		58.6	105.12	0.02					7.58	4.22	3.84	B/Baa3/BB	сырье
BoM-10	300 \$	7.38	26.05.10		26.11.10		10.2	103.93	-0.02					2.59	3.55	0.81	BBB/Baa1/	банки
BoM-11CHF	250 C	6.25	04.03.10		04.03.11		13.4	100.30	-1.20					5.86	6.23	1.02	BBB/Baa1/	банки
BoM-13	500 \$	7.34	13.05.10		13.05.13		40.1	105.65	-0.02					5.44	3.47	2.88	BBB/Baa1/	банки
BoM-15	300 \$	7.50	25.05.10	25.11.10	25.11.15	10.0	71.0	100.46	0.02			6.90				0.79	BBB/Baa1/	банки
BoM-17	400 \$	6.81	10.05.10		10.05.17		88.7	96.15	-0.04					7.50	3.54	5.55	BBB/Baa1/	банки
Business Alliance-12	8 323 R	8.88	25.04.10		25.04.12		27.4										BBB/Baa1/	финансы
Credit Europe Bank-10	250 \$	7.50	13.04.10		13.04.10		2.6	100.50	-0.46					5.10	3.73	0.21	/Ba1/	банки
DON-Stroy-10 CLN	150 \$	10.00	01.05.10		01.11.10		9.3											строительство
Energomash-10	150 \$	9.50	05.04.10		05.04.10		2.3											машиностр.
EURDEV-14	500 \$	7.38	29.03.10		29.09.14		56.9	106.60	0.50					5.74	3.46	3.86	BBB/A3/BBB	банки
Eurochem12	300 \$	7.88	21.03.10		21.09.12		32.3											химия
Evrax-13	1 050 \$	8.88	24.04.10		24.04.13		39.5	102.61	0.11					7.94	4.32	2.73	BB-/B1/B+	металлургия
Evrax-15	750 \$	8.25	10.05.10		10.11.15		70.5	99.34						8.39	4.15	4.45	BB-/B1/B+	металлургия
Evrax-18	550 \$	9.50	24.04.10		24.04.18		100.4	103.09	-0.18					8.96	4.61	5.56	BB-/B1/B+	металлургия
Gallery-13 CLN	175 \$	10.13	12.05.10		12.05.13		40.1											сырье
Gazbank-10 CLN	100 \$	9.75	17.05.10		17.05.10		3.7											банки
Gazprom-10	1 000 €	7.80	27.09.10		27.09.10		8.2	103.54	0.00					2.38	7.53	0.66	BBB-/Baa1/BBB	сырье
Gazprom-10 JPY	20 000 Y	2.63	15.05.10		15.11.10		9.8											сырье
Gazprom-11 CHF	500 C	9.00	23.04.10		23.04.11		15.1											сырье
Gazprom-12	1 000 €	4.56	09.12.10		09.12.12		35.0	102.55	0.00					3.58	4.45	2.70	BB+/Baa1/BBB	сырье
Gazprom-12 JPY	30 000 Y	2.89	15.05.10		15.11.12		34.2	94.09	0.01					5.18	1.54	2.63	BBB/Baa1/BBB	сырье
Gazprom-13	1 750 \$	9.63	01.03.10		01.03.13		37.7	111.84	-0.14					5.42	4.30	2.61	BBB-/Baa1/BBB	сырье
Gazprom-13 GBP	800 G	6.58	31.10.10		31.10.13		45.8	101.28	0.12					6.08	6.50	3.31	BBB/Baa1/BBB	сырье
Gazprom-13-2	1 222 \$	4.51	22.07.10		22.07.13		42.5	104.39	0.08					3.17	2.16	3.22	BBB/Baa1/BBB	сырье
Gazprom-13-5	400 \$	7.34	11.04.10		11.04.13		39.1	105.72	0.12					5.38	3.47	2.80	BBB/Baa1/BBB	сырье
Gazprom-13-6	500 \$	7.51	31.01.10		31.07.13		42.8	105.98	-0.12					5.61	3.54	2.98	BBB/Baa1/BBB	сырье
Gazprom-14	780 €	5.03	25.02.10		25.02.14		49.7	102.80	0.00					4.22	4.89	3.56	BBB/Baa1/BBB	сырье
Gazprom-14_07_31	1 250 \$	8.13	31.01.10		31.07.14		54.9	108.76	0.50					6.01	3.82	3.65	BBB/Baa1/BBB	сырье
Gazprom-14-2	700 €	5.36	31.10.10		31.10.14		58.0	102.85	-0.07					4.62	5.22	4.19	BBB/Baa1/BBB	сырье
Gazprom-15	1 000 €	5.88	01.06.10		01.06.15		65.1	102.97	0.00					5.15	5.71	4.48	/Baa1/BBB	сырье
Gazprom-15_02_04	850 €	8.13	04.02.10		04.02.15		61.2	113.02	-0.15					3.71	3.70	4.12	BBB/Baa1/BBB	сырье
Gazprom-16	1 350 \$	6.21	22.05.10		22.11.16		83.1	99.07	0.04					6.38	3.14	5.43	BBB-/Baa1/BBB	сырье
Gazprom-17	500 €	5.14	22.03.10		22.03.17		87.1	97.80	0.05					5.44	5.25	5.74	BBB-/Baa1/BBB	сырье
Gazprom-17-2	500 €	5.44	02.11.10		02.11.17		94.6	98.80	0.00					5.55	5.51	6.28	BBB/Baa1/BBB	сырье
Gazprom-18	1 200 €	6.61	13.02.10		13.02.18		98.0	103.23	-0.07					5.99	6.40	5.97	BBB/Baa1/BBB	сырье
Gazprom-18-2	1 100 \$	8.15	11.04.10		11.04.18		99.9	107.96	0.55					6.86	3.77	5.90	BBB/Baa1/BBB	сырье
Gazprom-19	2 250 \$	9.25	23.04.10	23.04.12	23.04.15	27.0	112.5											сырье
Gazprom-20	1 250 \$	7.20	01.02.10		01.02.20		122.0	103.57	0.50					5.98	3.48	2.82	BBB/Baa1/BBB+	сырье
Gazprom-22	1 300 \$	6.51	07.03.10		07.03.22		147.5	92.79	-0.08					7.42	3.51	7.90	BBB-/Baa1/BBB	сырье
Gazprom-34	1 200 \$	8.63	28.04.10		28.04.34		295.3											сырье
Gazprom-37	1 250 \$	7.29	16.02.10		16.08.37		335.5	94.67	0.95					7.76	3.85	11.05	BBB/Baa1/BBB	сырье
Gazprombank-10 CHF	500 C	6.53	13.02.10		13.08.10		6.7											банки
Gazprombank-10 RUB	10 000 R	7.25	22.02.10		22.02.10		0.9											банки
Gazprombank-10-2	700 \$	3.65	06.04.10		06.04.10		2.4											банки
Gazprombank-11	300 \$	7.97	15.06.10		15.06.11		16.9	104.98	-0.04					4.24	3.80	1.31	/Baa2/BBB-	банки
Gazprombank-13	500 \$	7.93	28.06.10		28.06.13		41.7											банки
Gazprombank-15	1 000 \$	6.50	23.03.10		23.09.15		68.9											банки
Gazstream-13	647 \$	5.63	22.07.10		22.07.13		42.5	103.15	0.26					4.64	2.73	3.15	BBB/A3/BBB	сырье
HCFB-10	200 \$	9.50	11.04.10		11.04.10		2.5	100.50						6.98	4.73	0.20	/Ba3/B+	банки
HCFB-11	500 \$	11.00	20.06.10		20.06.11		17.0	101.88	-0.12					9.52	5.40	1.27	/Ba3/B+	банки
HCFB-11-2	450 \$	11.75	11.02.10	11.02.10	11.08.11	1.0	18.8	100.80	0.00				-5.75				/Ba3/B+	банки
IIB-10	150 \$	9.50	12.02.10		12.02.10		0.6	99.00						31.78	4.80	0.04	B/B1/BB-	банки
IIB-10-2	200 €	9.00	06.07.10		06.07.10		5.4	98.00						13.13	9.18	0.42	B/B1/BB-	банки
Income-Lada-10 CLN	40 \$	10.00	20.05.10		20.11.10		10.0											торговля
Income-Lada-11 CLN	38 \$	18.00	23.03.10		20.06.11		17.0											торговля
KuzbasRazrezugol-10	200 \$	9.00	12.07.10		12.07.10		5.6											металлургия
KZOSRU-11	200 \$	9.25	30.04.10		30.10.11		21.4											химия
LenSpetsSMU-12 CLN	100 \$	9.75	26.04.10		26.04.12		27.4											строительство
Loko-Bank-10	100 \$	10.00	01.03.10		01.03.10		1.2											банки
Lukoil-14	900 \$	6.38	05.05.10		05.11.14		58.2	104.64	0.28					5.26	3.05	4.05	BBB-/Baa2/BBB-	сырье
Lukoil-17	500 \$	6.36	07.06.10		07.06.17		89.7	100.21	0.45					6.32	3.17	5.77	BBB-/Baa2/BBB-	сырье
Lukoil-19	600 \$	7.25</																

## Рынок еврооблигаций

Выпуск	Объем, млн	Купон, %	Дата			Месяцев до		Цена	Изм.	Торговый объем, шт	Котировки		Доходность, %			Дюр, лет	Рейтинг F/M/S	Сектор
			купона	оферты	погаш	офрт	погаш				покупка	продажа	офрт	погаш	текущ			
ЕВРООБЛИГАЦИИ																		
NMTP-12	300 \$	7.00	17.05.10		17.05.12		28.1	100.92	0.05					6.56	3.47	2.08	/Ba1/BB+	сервис
NOMOS-10	200 \$	8.19	02.02.10		02.02.10												V+/Ba3/	финансы
NOMOS-12	200 \$	9.25	17.06.10		17.12.12												V+/Ba3/	финансы
NOMOS-16	125 \$	9.75	20.04.10	20.10.11	20.10.16	21.0	82.0										V+/Ba3/	финансы
OAK-10	200 \$	10.00	08.07.10		08.07.10		5.5	99.48	-0.20				132.11	59.14	0.27			Машиностр.
ProbusinessBank-10	3 000 R	9.75	09.07.10		09.07.10		5.5										B-//	финансы
ProbusinessBank-10-2	80 \$	12.50	18.02.10		18.08.10		6.8										B-//	финансы
Prodimeх-11 CLN	100 \$	10.25	03.04.10		29.09.11		20.4											торговля
Promsvyazbank-10	200 \$	8.50	04.10.10		04.10.10		8.4										V+/Ba2/B	банки
Promsvyazbank-11	225 \$	8.75	20.04.10		20.10.11		21.1	103.83	0.58				6.37	4.21	1.57		V+/Ba2/B	банки
Promsvyazbank-12-2	200 \$	9.63	23.05.10		23.05.12		28.3	101.57	0.00								V+/Ba2/B	банки
Promsvyazbank-13	150 \$	10.75	15.07.10	15.07.11	15.07.13	18.0	42.2	106.49	0.10			6.08	8.85	4.74	2.02		V+/Ba2/B	банки
Promsvyazbank-15	200 \$	12.75	27.05.10		27.05.15		64.9	105.77	0.02								V+/Ba2/B	банки
Promsvyazbank-1f	100 \$	12.50	31.01.10		31.01.16		97.6	103.81	-0.35				12.49	6.02	4.71		V-/Ba3/CCC+	банки
Raspadskaya-12	300 \$	7.50	22.05.10		22.05.12		28.3										B-/Ba2/B	банки
ROLF-11	150 \$	13.00	05.05.10		30.06.11		17.4										/Ba3/B+	сырье
Rosbank-12	130 \$	9.00	01.07.10		01.07.12		29.6										/Caal/CCC+	торговля
Rosselkhozbank-10	350 \$	6.88	29.05.10		29.11.10		10.3	103.88	-0.03				2.21	3.31	0.82		A-/Baa3/BB+	банки
Rosselkhozbank-10 CHF	375 C	3.58	29.03.10		29.03.10		2.1	99.73	-0.40				5.01	3.59	0.17		BBB+/Baa1/	банки
Rosselkhozbank-12 CHF	150 C	6.26	30.04.10		30.04.12		27.5	103.00					4.76	6.08	2.04		BBB+/Baa1/	банки
Rosselkhozbank-13	700 \$	7.18	16.05.10		16.05.13		40.2	106.68	-0.04				4.96	3.36	2.91		BBB+/Baa1/	банки
Rosselkhozbank-14	750 \$	7.13	14.07.10		14.01.14		48.3	106.71	0.07				5.23	3.34	3.45		BBB+/Baa1/	банки
Rosselkhozbank-14-2	1 000 \$	9.00	11.06.10		11.06.14		53.3	113.51	-0.06				5.48	3.96	3.63		BBB+/Baa1/	банки
Rosselkhozbank-16	500 \$	6.97	21.03.10	21.09.11	21.09.16	20.0	81.0	101.22	0.28			6.18		3.44	1.51		BBB+/Baa1/	банки
Rosselkhozbank-17	1 250 \$	6.30	15.05.10		15.05.17		88.9	99.51	0.07				6.38	3.16	5.71		BBB+/Baa1/	банки
Rosselkhozbank-18	1 000 \$	7.75	29.05.10		29.05.16		101.5	107.15	-0.13				6.62	3.62	6.10		BBB+/Baa1/	банки
RTM-11 CLN	125 \$	12.00	04.03.10		04.03.11		13.4											торговля
Russia-10	2 966 \$	8.25	31.03.10		31.03.10		2.2	101.32	-0.06				0.90	4.07	0.18		BBB+/Baa1/BBB	гос. бумаги
Russia-18	3 466 \$	11.00	24.07.10		24.07.16		103.4	140.88	0.02				5.03	3.90	6.05		BBB+/Baa1/BBB	гос. бумаги
Russia-28	2 500 \$	12.75	24.06.10		24.06.26		224.2	172.30	0.35				6.14	3.70	9.46		BBB+/Baa1/BBB	гос. бумаги
Russia-30	21 218 \$	7.50	31.03.10		31.03.30		245.7	113.28	0.11				5.31	3.31	5.79		BBB+/Baa1/BBB	гос. бумаги
RusStandard-10	500 \$	7.50	07.04.10		07.10.10		8.5										BB-/Ba2/B+	банки
RusStandard-10-2	400 \$	8.49	29.06.10		29.06.10		5.2	100.49	0.06				7.28	4.22	0.41		V+/Ba2/BB-	банки
RusStandard-11	350 \$	8.63	05.05.10		05.05.11		15.5	98.51	-0.11				9.88	4.38	1.16		V+/Ba2/BB-	банки
RusStandard-15	200 \$	8.88	16.06.10	16.12.10	16.12.15	11.0	71.7	94.33	-0.15			15.91		4.70	0.81		B+/Ba3/B	банки
RusStandard-16	200 \$	9.75	01.06.10		01.12.16		83.4	91.80	-0.32				12.53	5.31	4.62		V+/Ba2/BB-	банки
Sberbank-11	750 \$	5.93	14.05.10		14.11.11		21.9	105.33	0.01				2.88	2.82	1.70		BBB+/A3/	банки
Sberbank-13	500 \$	6.48	15.05.10		15.05.13		40.2	106.73	0.02				4.27	3.04	2.94		BBB+/A3/	банки
Sberbank-13-2	500 \$	6.47	02.07.10		02.07.13		41.8	106.74	0.02				4.33	3.03	3.07		BBB+/A3/	банки
Sberbank-15	1 000 \$	6.23	11.02.10	11.02.10	11.02.15	1.0	61.4	100.12	0.01			3.38		3.11	0.04		BBB+/A3/	банки
Severstal-13	1 250 \$	9.75	29.01.10		29.07.13		42.7	104.94	0.16				8.10	4.65	2.82		V+/Ba3/BB-	сырье
Severstal-14	375 \$	9.25	19.04.10		19.04.14		51.5	104.07	0.12				8.09	4.44	3.40		V+/Ba3/BB-	сырье
SeverstalTrans-10 CLN	175 \$	8.50	22.06.10		22.06.10		4.9										/Ba3/	транспорт
Sibirtelcom-11 CLN	90 \$	7.70	24.04.10		24.04.11		15.1										B-//	телеком
SINEK-15	250 \$	7.70	03.02.10		03.08.15		67.2	99.93	0.23				7.72	3.85	4.27		/Ba1/	финансы
Sisfin-11	350 \$	8.88	28.01.10		28.01.11		12.3	104.86	0.19				3.91	4.23	0.93		/Ba3/B+	телеком
Soyuz Bank-10	125 \$	9.38	16.02.10		16.02.10		0.7										/B2/B	банки
Tatfondbank-10	0 \$	9.75	26.04.10		26.04.10		3.0										/B2/	финансы
Tekhnosila-10 CLN	100 \$	9.75	03.07.10		03.07.10		5.3											торговля
TMK-11	600 \$	10.00	29.01.10		29.07.11		18.3	104.72	0.09				6.67	4.78	1.33		/B1/BB-	производство
TNK-11	500 \$	6.88	18.07.10		18.07.11		18.0	103.74	-0.11				4.24	3.31	1.40		/Baa2/BB+	сырье
TNK-12	500 \$	6.13	20.03.10		20.09.12		32.3	102.53	-0.11				5.09	2.99	2.38		BBB-/Ba2/BB+	сырье
TNK-13	600 \$	7.50	13.03.10		13.03.13		38.1	104.48	0.18				5.91	3.59	2.71		BBB-/Ba2/BB+	сырье
TNK-16	1 000 \$	7.50	18.07.10		18.07.16		78.9	102.67	0.16				6.98	3.65	5.08		/Baa2/BB+	сырье
TNK-17	800 \$	6.63	20.03.10		20.03.17		87.0	97.89	0.16				7.00	3.38	5.47		/Baa2/BB+	сырье
TNK-18	1 100 \$	7.88	13.03.10		13.03.16		99.0	103.17	0.33				7.35	3.82	5.81		BBB-/Ba2/BB+	сырье
TNT-10	60 \$	9.25	08.06.10		08.12.10		10.6											телеком
TransCapitalBank-10	175 \$	9.13	10.05.10		10.05.10		3.5										/B2/	банки
TransCapitalBank-17	100 \$	10.51	18.07.10		18.07.17		91.0										/B2/	банки
TransCreditBank-10	400 \$	7.00	16.05.10		16.05.10		3.7										/Ba3/BB	банки
TransCreditBank-11	350 \$	9.00	23.06.10		25.06.11		17.2										/Ba3/BB	банки
Transneft-12	500 \$	6.10	27.06.10		27.06.12		29.5										/Baa1/BBB+	сырье
Transneft-12-2	700 €	5.38	27.06.10		27.06.12		29.5										/Baa1/BBB+	сырье
Transneft-13	600 \$	7.70	07.02.10		07.08.13		43.0										/Baa1/BBB+	сырье
Transneft-14	1 300 \$	5.67	05.03.10		05.03.14		50.0										/Baa1/BBB+	сырье
Transneft-18	1 050 \$	8.70	07.02.10		07.08.16		103.9										/Baa1/BBB+	сырье
Trust-10	200 \$	9.38	29.05.10		29.05.10		4.1	95.78	0.02				22.62	4.89	0.31		B-/Caal/1	банки
Trust-12 CLN	20 \$	11.50	06.03.10		06.09.12		31.8	82.50					20.45	6.97	1.98		B-/Caal/1	банки
URSA rub 10	5 000 R	9.13	26.02.10		26.02.10		1.1										/B1/	банки
URSA-10 EUR	400 €	7.00	21.05.10		21.05.10		3.9										V+/Ba3/	банки
URSA-11-1	130 \$	12.00	30.06.10		30.12.11		23.5										V+/Ba3/	банки
URSA-11-2																		



## Бизнес-департамент по операциям с долговыми инструментами

Исполнительный директор, руководитель департамента  
Борис Гинзбург, GinzburgBI@uralsib.ru

### Бизнес-блок продаж и торговли

Руководитель бизнес-блока  
Сергей Шемардов, she\_sa@uralsib.ru

#### Управление продаж

Коррадо Таведжиа, taveggiac@uralsib.ru  
Елена Довгань, dov\_en@uralsib.ru  
Анна Карпова, karpovaam@uralsib.ru  
Дмитрий Попов, popovdv@uralsib.ru  
Камилла Шарафутдинова, sharafutdika@uralsib.ru  
Павел Осташко, ostashkopa@uralsib.ru  
Екатерина Губина, gubinaea@uralsib.ru

#### Управление торговли

Андрей Борисов, bor\_av@uralsib.ru  
Вячеслав Чалов, chalovvg@uralsib.ru  
Наталья Храброва, khrabrovann@uralsib.ru

### Бизнес-блок по рынкам долгового капитала

#### Сопровождение проектов

Артемий Самойлов, samojlova@uralsib.ru  
Гюзель Тимошкина, tim\_gg@uralsib.ru  
Наталья Грищенко, grischenkovan@uralsib.ru  
Галина Гудыма, gud\_gi@uralsib.ru  
Анна Комова, komovaav@uralsib.ru

Виктор Орехов, ore\_vv@uralsib.ru  
Алексей Чекушин, chekushinay@uralsib.ru

## Аналитическое управление

Руководитель управления  
Константин Чернышев, che\_kb@uralsib.ru

#### Долговые обязательства

Дмитрий Дудкин, duckindi@uralsib.ru  
Денис Порывай, poryvajdv@uralsib.ru  
Станислав Боженко, bozhenkosv@uralsib.ru  
Надежда Мырскова, myr\_nv@uralsib.ru  
Мария Радченко, radchenkomg@uralsib.ru

#### Стратегия/Политика

Крис Уифер, cweafer@uralsib.ru  
Леонид Слипченко, slipchenkola@uralsib.ru

#### Экономика

Владимир Тихомиров, tih\_vi@uralsib.ru  
Наталья Майорова, mai\_ng@uralsib.ru

#### Банки

Леонид Слипченко, slipchenkola@uralsib.ru  
Наталья Майорова, mai\_ng@uralsib.ru

#### Анализ рыночных данных

Вячеслав Смольянинов, smolyaninovv@uralsib.ru  
Андрей Богданович, bogdanovicas@uralsib.ru  
Василий Дегтярев, degtyarevnm@uralsib.ru  
Владимир Косяков, kosyakovvs@uralsib.ru

Джон Уолш (англ. яз.), walshj@uralsib.ru,  
Тимоти Халл, haltt@uralsib.ru  
Пол Де Витт, dewittpd@uralsib.ru

#### Редактирование/полиграфия/перевод

Андрей Пятигорский, pya\_ae@uralsib.ru,  
Ольга Симкина, sim\_oa@uralsib.ru,  
Евгений Гринкрук, grinkruges@uralsib.ru  
Даниил Хавронюк, khavronyukdo@uralsib.ru

#### Дизайн

Ангелина Шабаринова, shabarinovav@uralsib.ru

#### Нефть и газ

Виктор Мишняков, mishnyakovvv@uralsib.ru  
Михаил Занозин, zanozinmy@uralsib.ru

#### Энергетика

Матвей Тайц, tai\_ma@uralsib.ru  
Александр Селезнев, seleznevae@uralsib.ru

#### Металлургия/Горнодобывающая промышленность

Майкл Кавана, kavanaghms@uralsib.ru  
Дмитрий Смолин, smolindv@uralsib.ru  
Николай Сосновский, sosnovskyno@uralsib.ru

#### Минеральные удобрения/Машиностроение/Транспорт

Анна Куприянова, kupriyanovaa@uralsib.ru  
Ирина Иртегова, irtegovais@uralsib.ru

#### Телекоммуникации/Медиа/Информационные технологии

Константин Чернышев, che\_kb@uralsib.ru  
Константин Белов, belovka@uralsib.ru  
Кирилл Бахтин, bakhtinkv@uralsib.ru

#### Потребительский сектор/Недвижимость

Тигран Оганесян, oganesyantr@uralsib.ru  
Никита Швед, shvedne@uralsib.ru

Настоящий бюллетень предназначен исключительно для информационных целей. Ни при каких обстоятельствах этот бюллетень не должен использоваться или рассматриваться как oferta или предложение делать oferty. Несмотря на то, что данный материал был подготовлен с максимальной тщательностью, УРАЛСИБ не дает никаких прямых или косвенных заверений или гарантий в отношении достоверности и полноты включенной в бюллетень информации. Ни УРАЛСИБ, ни агенты компании или аффилированные лица не несут никакой ответственности за любые прямые или косвенные убытки от использования настоящего бюллетеня или содержащейся в нем информации.

Все права на бюллетень принадлежат ООО «УРАЛСИБ Кэпитал», и содержащаяся в нем информация не может воспроизводиться или распространяться без предварительного письменного разрешения. © УРАЛСИБ Кэпитал 2009